



**APODACA**  
ORGULLO DE NUEVO LEÓN

**INSTITUTO MUNICIPAL DE LA JUVENTUD DE APODACA  
NUEVO LEÓN**

# **ANEXO I**

# **ACTA DE APROBACIÓN**



**ACTA 02**  
**SEGUNDA SESIÓN ORDINARIA**  
**DE LA H. JUNTA DE GOBIERNO DEL**  
**INSTITUTO MUNICIPAL DE LA JUVENTUD DE APODACA, NUEVO LEÓN**

**Secretaría General:** En la Ciudad de Apodaca, Estado de Nuevo León, siendo las 09:00-nueve horas del día 15-quince de Marzo del año 2018-dos mil dieciocho, en la sala de sesiones del R. Ayuntamiento de Apodaca, Nuevo León, ubicado en las calles Zaragoza e Hidalgo S/N de Apodaca, Nuevo León; para la autorización de la Cuenta Pública del ejercicio fiscal 2017-dos mil diecisiete, y el Código de Ética y Conducta. Por lo cual se agradece la presencia de los honorables miembros que encabezan esta sesión, dándoles la más cordial bienvenida.

**Secretaría General:** Procedo a tomar lista de asistencia, de los integrantes de este cuerpo Colegiado que conforma la H. Junta de Gobierno del Instituto Municipal de la Juventud de Apodaca, Nuevo León.

LIC. OSCAR ALBERTO CANTU GARCIA..... PRESIDENTE MUNICIPAL-(Presente)  
LIC. VELIA CAROLINA GUAJARDO VILLARREAL.....SECRETARIA GENERAL-(Presente)

**VOCALES**

PROFR. ALBERTO GÓMEZ VILLEGAS..... SECRETARIO DEL R. AYUNTAMIENTO-(Presente)  
ING. JORGE ARMANDO GUAJARDO ELIZONDO ..... TESORERO MUNICIPAL-(Presente)  
DR. JOSÉ MARÍA CANTÚ CANTÚ..... SECRETARIO DE DESARROLLO SOCIAL-(Presente)  
C. GUADALUPE ELIZONDO PERALES..... DIRECTORA DEL SISTEMA MUNICIPAL DE EMPLEO-(Presente)  
LIC. ALEJANDRA ORTEGA DE CANTÚ..... PRESIDENTA DEL DIF MUNICIPAL -(Presente)  
LIC. ALEJANDRA GUAJARDO VILLARREAL.....SINDICO SEGUNDA Y PRESIDENTA DE LA COMISION DE DEPORTE Y JUVENTUD .....- (Presente)

**Secretaría General:** Una vez tomada la lista de asistencia y continuando con el uso de la palabra, manifiesto que se encuentra presente la totalidad de los integrantes, por lo tanto declaro que, existe quórum legal para continuar con la presente reunión como lo marca el artículo 9 del Reglamento Interior del Instituto Municipal de la Juventud de Apodaca, Nuevo León, por lo que se declaran válidos los acuerdos que se tomen en la presente sesión, declarando abierta la sesión.

**Secretaría General:** Pasando al punto número 3-tres, correspondiente a la lectura y aprobación del orden del día:



**ORDEN DEL DÍA**

- 1.- APERTURA.-----
- 2.- LISTA DE ASISTENCIA Y ACREDITACIÓN DEL QUÓRUM LEGAL.-----
- 3.- LECTURA Y APROBACIÓN DEL ORDEN DEL DÍA.-----
- 4.- APROBACIÓN DEL ACTA DE LA SESIÓN ANTERIOR.-----
- 5.- PRESENTACION Y APROBACION DE LA CUENTA PÚBLICA DEL EJERCICIO FISCAL 2017--
- 6.- PRESENTACION Y APROBACION DEL CÓDIGO DE ÉTICA Y CONDUCTA-----
- 7.- ASUNTOS GENERALES.-----
- 8- CLÁUSURA.-----

**-Secretaría General:** Pongo a su consideración el orden del día propuesto y en votación personal, les pregunto si es de aprobarse el mismo. Los que estén a favor, sírvanse manifestarlo levantando su mano.

**-Aprobado por Unanimidad.**

**-Secretaría General:** Pasando al punto número 4-cuatro, la cual corresponde a la aprobación del Acta de la Sesión anterior. Por lo que se pone a su consideración la aprobación del Acta de la Primera Sesión Extraordinaria del año 2018-dieciocho, si es de aprobarse la misma, los que estén a favor, sírvanse manifestarlo levantando su mano.

**-Aprobado por Unanimidad.**

**-Secretaría General:** Pasamos al punto número 5-cinco del orden del día, correspondiente a la Presentación y aprobación de la Cuenta Pública del ejercicio fiscal 2017. A continuación expongo.





PRESIDENCIA MUNICIPAL DE APODACA  
INSTITUTO MUNICIPAL DE LA JUVENTUD DE APODACA NUEVO LEÓN

**APODACA**  
ORGULLO DE NUEVO LEÓN

3

INSTITUTO MUNICIPAL DE LA JUVENTUD DE APODACA, NUEVO LEÓN					
Estado de Situación Financiera					
Al 31 de diciembre del 2017 y 2018					
ACTIVO	2017	2018	PASIVO	2017	2018
<b>Activo Circulante</b>			<b>Pasivo Circulante</b>		
Efectivo y Equivalentes	286,045	551,211	Cuentas por Pagar a Corto Plazo	82,065	38,126
Derechos a Recibir Efectivo o Equivalentes	4,877	1,231	Documentos por Pagar a Corto Plazo		
Derechos a Recibir Bienes o Servicios			Porción a Corto Plazo de la Deuda Pública a Largo Plazo		
Inventarios			Títulos y Valores a Corto Plazo		
Almacenes			Pasivos Diferidos a Corto Plazo		
Estimación por Pérdida o Deterioro de Activos Circulantes			Fondos y Bienes de Terceros en Garantía y/o Administración a Corto Plazo		
Otros Activos Circulantes			Provisiones a Corto Plazo		
			Otros Pasivos a Corto Plazo		
<b>Total de Activos Circulantes</b>	<b>290,921</b>	<b>552,441</b>	<b>Total de Pasivos Circulantes</b>	<b>82,065</b>	<b>38,126</b>
<b>Activo No Circulante</b>			<b>Pasivo No Circulante</b>		
Inversiones Financieras a Largo Plazo			Cuentas por Pagar a Largo Plazo		
Derechos a Recibir Efectivo o Equivalentes a Largo Plazo			Documentos por Pagar a Largo Plazo		
Bienes Inmuebles, Infraestructura y Construcciones en Proceso			Deuda Pública a Largo Plazo		
Bienes Muebles	428,075	395,744	Pasivos Diferidos a Largo Plazo		
Activos Intangibles	348,050	290,050	Fondos y Bienes de Terceros en Garantía y/o Administración a Largo Plazo		
Depreciación, Deterioro y Amortización Acumulada de Bienes	-365,759	-287,027	Provisiones a Largo Plazo	65,608	
Activos Diferidos					
Estimación por Pérdida o Deterioro de Activos no Circulantes					
Otros Activos no Circulantes					
<b>Total de Activos No Circulantes</b>	<b>410,367</b>	<b>398,768</b>	<b>Total de Pasivos No Circulantes</b>	<b>65,608</b>	
<b>Total del Activo</b>	<b>701,288</b>	<b>951,207</b>	<b>Total del Pasivo</b>	<b>147,673</b>	<b>38,126</b>
<b>HACIENDA PÚBLICA/PATRIMONIO</b>					
<b>Hacienda Pública/Patrimonio Contribuido</b>					
Aportaciones					
Donaciones de Capital					
Actualización de la Hacienda Pública/Patrimonio					
<b>Hacienda Pública/Patrimonio Generado</b>					
Resultados del Ejercicio (Ahorro/ Desahorro)					
	- 285,410	273,920			
Resultados de Ejercicios Anteriores					
	888,168	650,670			
Revalúos					
Reservas					
Rectificaciones de Resultados de Ejercicios Anteriores					
	- 49,161	- 11,709			
<b>Exceso o Insuficiencia en la Actualización de la Hacienda Pública/Patrimonio</b>					
Resultado por Posición Monetaria					
Resultado por Tenencia de Activos no Monetarios					
<b>Total Hacienda Pública/Patrimonio</b>					
	<b>663,616</b>	<b>913,091</b>			
<b>Total del Pasivo y Hacienda Pública/Patrimonio</b>					
	<b>701,288</b>	<b>951,207</b>			

"Bajo protesta de decir verdad declaramos que los Estados Financieros y sus notas, son razonablemente correctos y son responsabilidad del emisor"





PRESIDENCIA MUNICIPAL DE APODACA  
INSTITUTO MUNICIPAL DE LA JUVENTUD DE APODACA NUEVO LEÓN

**APODACA**  
ORGULLO DE NUEVO LEÓN

INSTITUTO MUNICIPAL DE LA JUVENTUD DE APODACA, NUEVO LEÓN		
Estado de Actividades		
Del 01 de enero al 31 de diciembre del 2017 y 2016		
	2017	2016
<b>INGRESOS Y OTROS BENEFICIOS</b>		
<b>Ingresos de la Gestión:</b>		
Impuestos		0
Cuotas y Aportaciones de Seguridad Social		0
Contribuciones de Mejoras		0
Derechos		0
Productos de Tipo Corriente		0
Aprovechamientos de Tipo Corriente		0
Ingresos por Venta de Bienes y Servicios		0
Ingresos no Comprendidos en las Fracciones de la Ley de Ingresos Causados en Ejercicios Fiscales Anteriores Pendientes de Liquidación o Pago		0
Participaciones, Aportaciones, Transferencias, Asignaciones, Subsidios y Otras Ayudas	2,061,351	2,107,347
Participaciones y Aportaciones		
Transferencia, Asignaciones, Subsidios y Otras Ayudas	2,061,351	2,107,347
Otros Ingresos y Beneficios	18,082	1,855
Ingresos Financieros		
Incremento por Variación de Inventarios		
Disminución del Exceso de Estimaciones por Pérdida o Deterioro u Obsolescencia		
Disminución del Exceso de Provisiones	16,705	
Otros Ingresos y Beneficios Varios	2,377	1,855
<b>Total de Ingresos y Otros Beneficios</b>	<b>2,079,433</b>	<b>2,109,202</b>
<b>GASTOS Y OTRAS PÉRDIDAS</b>		
<b>Gastos de Funcionamiento</b>		
Servicios Personales	2,276,998	1,733,082
Servicios Personales	1,313,836	1,080,457
Materiales y Suministros	110,756	96,734
Servicios Generales	852,605	546,871
<b>Transferencia, Asignaciones, Subsidios y Otras Ayudas</b>		
Transferencias Internas y Asignaciones al Sector Público		0
Transferencias al Resto del Sector Público		0
Subsidios y Subvenciones		0
Ayudas Sociales		0
Pensiones y Jubilaciones		0
Transferencias a Fideicomisos, Mandatos y Contratos Análogos		0
Transferencias a la Seguridad Social		0
Donativos		0
Transferencias al Exterior		0
<b>Participaciones y Aportaciones</b>		
Participaciones		0
Aportaciones		0
Convenios		0
<b>Intereses, Comisiones y Otros Gastos de la Deuda Pública</b>		
Intereses de la Deuda Pública		0
Comisiones de la Deuda Pública		0
Gastos de la Deuda Pública		0
Costo por Coberturas		0
Apoyos Financieros		0
<b>Otros Gastos y Pérdidas Extraordinarias</b>		
Estimaciones, Depreciaciones, Deterioros, Obsolescencia y Amortizaciones	87,845	102,220
Amortizaciones	87,502	81,830
Provisiones	262	0
Disminución de Inventarios		0
Aumento por Insuficiencia de Estimaciones por Pérdida o Deterioro u Obsolescencia		0
Aumento por Insuficiencia de Provisiones		0
Otros Gastos	1	20,681
<b>Inversión Pública</b>		
Inversión Pública no Capitalizable		0
<b>Total de Gastos y Otras Pérdidas</b>	<b>2,364,843</b>	<b>1,835,282</b>
<b>Resultados del Ejercicio (Ahorro/Desahorro)</b>	<b>285,410</b>	<b>273,920</b>

\*No se incluyen: Utilidades e Intereses. Por regla de presentación se revelan como Ingresos Financieros.

"Bajo protesta de decir verdad declaramos que los Estados Financieros y sus notas, son razonablemente correctos y son responsabilidad del emisor"



PRESIDENCIA MUNICIPAL DE APODACA  
 INSTITUTO MUNICIPAL DE LA JUVENTUD DE APODACA NUEVO LEÓN

**APODACA**  
 ORGULLO DE NUEVO LEÓN

INSTITUTO MUNICIPAL DE LA JUVENTUD DE APODACA, NUEVO LEÓN					
Estado de Variación en la Hacienda Pública					
Al 31 de diciembre del 2017 y 31 de diciembre de 2016					
Concepto	Hacienda Pública / Patrimonio Contribuido	Hacienda Pública / Patrimonio Generado de Ejercicios Anteriores	Hacienda Pública / Patrimonio Generado del Ejercicio	Ajustes por Cambios de Valor	Total
Rectificaciones de Resultados de Ejercicios Anteriores	-	11,709	37,452	-	49,161
Patrimonio Neto Inicial Ajustado del Ejercicio	-	-	-	-	-
Aportaciones	-	-	-	-	-
Donaciones de Capital	-	-	-	-	-
Actualización de la Hacienda Pública/Patrimonio	-	-	-	-	-
Variaciones de la Hacienda Pública / Patrimonio Neto del Ejercicio	-	650,870	273,920	-	924,790
Resultados del Ejercicio (Ahorro/Desahorro)	-	-	273,920	-	273,920
Resultados de Ejercicios Anteriores	-	650,870	-	-	650,870
Revalúos	-	-	-	-	-
Reservas	-	-	-	-	-
Hacienda Pública / Patrimonio Neto Final del Ejercicio 2016	-	639,161	273,920	-	913,081
Cambios en la Hacienda Pública / Patrimonio Neto del Ejercicio 2017	-	-	-	-	-
Aportaciones	-	-	-	-	-
Donaciones de Capital	-	-	-	-	-
Actualización de la Hacienda Pública/Patrimonio	-	-	-	-	-
Variaciones de la Hacienda Pública / Patrimonio Neto del Ejercicio	-	237,316	559,330	-	322,014
Resultados del Ejercicio (Ahorro/Desahorro)	-	-	285,410	-	285,410
Resultados de Ejercicios Anteriores	-	237,316	273,920	-	36,604
Revalúos	-	-	-	-	-
Reservas	-	-	-	-	-
Saldo Neto en la Hacienda Pública / Patrimonio 2017	-	876,477	322,862	-	553,615

"Bajo protesta de decir verdad declaramos que los Estados financieros y sus notas, son razonablemente correctos y son responsabilidad del emisor"



PRESIDENCIA MUNICIPAL DE APODACA  
**INSTITUTO MUNICIPAL DE LA JUVENTUD DE APODACA NUEVO LEÓN**

**APODACA**  
 ORGULLO DE NUEVO LEÓN

INSTITUTO MUNICIPAL DE LA JUVENTUD DE APODACA NUEVO LEÓN		
Estado de Cambios en la Situación Financiera		
Del 01 de enero al 31 de diciembre del 2017		
	Origen	Aplicación
<b>ACTIVO</b>		
<i>Activo Circulante</i>	343,897	93,978
Efectivo y Equivalentes	265,166	3,646
Derechos a Recibir Efectivo o Equivalentes		-
Derechos a Recibir Bienes o Servicios	265,166	-
Inventarios	-	3,646
Almacenes	0	-
Estimación por Pérdida o Deterioro de Activos Circulantes	-	-
Otros Activos Circulantes	-	-
<i>Activo No Circulante</i>	78,731	90,332
Inversiones Financieras a Largo Plazo	-	-
Derechos a Recibir Efectivo o Equivalentes a Largo Plazo	-	-
Bienes Inmuebles, Infraestructura y Construcciones en Proceso	-	-
Bienes Muebles	-	32,332
Activos Intangibles	-	58,000
Depreciación, Deterioro y Amortización Acumulada de Bienes	78,731	-
Activos Diferidos	-	-
Estimación por Pérdida o Deterioro de Activos no Circulantes	-	-
Otros Activos no Circulantes	-	-
<b>PASIVO</b>	109,547	-
<i>Pasivo Circulante</i>	43,939	-
Cuentas por Pagar a Corto Plazo	43,939	-
Documentos por Pagar a Corto Plazo	-	-
Porción a Corto Plazo de la Deuda Pública a Largo Plazo	-	-
Títulos y Valores a Corto Plazo	-	-
Pasivos Diferidos a Corto Plazo	-	-
Fondos y Bienes de Terceros en Garantía y/o Administración a Corto Plazo	-	-
Provisiones a Corto Plazo	-	-
Otros Pasivos a Corto Plazo	-	-
<i>Pasivo No Circulante</i>	65,608	-
Cuentas por Pagar a Largo Plazo	-	-
Documentos por Pagar a Largo Plazo	-	-
Deuda Pública a Largo Plazo	-	-
Pasivos Diferidos a Largo Plazo	-	-
Fondos y Bienes de Terceros en Garantía y/o en Administración a Largo Plazo	-	-
Provisiones a Largo Plazo	65,608	-
<b>HACIENDA PÚBLICA/PATRIMONIO</b>	237,316	596,782
<i>Hacienda Pública/Patrimonio Contribuido</i>	-	-
Aportaciones	-	-
Donaciones de Capital	-	-
Actualización de la Hacienda Pública/Patrimonio	-	-
<i>Hacienda Pública/Patrimonio Generado</i>	237,316	596,782
Resultados del Ejercicio (Ahorro/ Desahorro)	-	559,330
Resultados de Ejercicios Anteriores	237,316	-
Revalúos	-	-
Reservas	-	-
Rectificaciones de Resultados de Ejercicios Anteriores	-	37,452
<i>Exceso o Insuficiencia en la Actualización de la Hacienda Pública/Patrimonio</i>	-	-
Resultado por Posición Monetaria	-	-
Resultado por Tenencia de Activos no Monetarios	-	-

"Bajo protesta de decir verdad declaramos que los Estados Financieros y sus notas, son razonablemente correctos y son responsabilidad del emisor"





PRESIDENCIA MUNICIPAL DE APODACA  
 INSTITUTO MUNICIPAL DE LA JUVENTUD DE APODACA NUEVO LEÓN

**APODACA**  
 ORGULLO DE NUEVO LEÓN

INSTITUTO MUNICIPAL DE LA JUVENTUD DE APODACA, NUEVO LEÓN		
Estado de Flujos de Efectivo		
Del 1o de enero al 31 de diciembre del 2017 y 2016		
Concepto	2017	2016
<b>Flujos de Efectivo de las Actividades de Operación</b>		
<b>Origen</b>	<b>2,063,728</b>	<b>2,088,661</b>
Impuestos	0	0
Cuotas y Aportaciones de Seguridad Social	0	0
Contribuciones de mejoras	0	0
Derechos	0	0
Productos de Tipo Corriente	0	0
Aprovechamientos de Tipo Corriente	0	0
Ingresos por Venta de Bienes y Servicios	0	0
Ingresos no Comprendidos en las Fracciones de la Ley de Ingresos Causados en Ejercicios Fiscales Anteriores Pendientes de Liquidación o Pago	0	0
Participaciones y Aportaciones	0	0
Transferencias, Asignaciones y Subsidios y Otras Ayudas	2,061,351	2,085,297
Otros Orígenes de Operación	2,377	3,364
<b>Aplicación</b>	<b>2,238,562</b>	<b>1,797,289</b>
Servicios Personales	1,313,638	1,090,457
Materiales y Suministros	110,756	95,734
Servicios Generales	808,403	546,871
Transferencias Internas y Asignaciones al Sector Público	0	0
Transferencias al resto del Sector Público	0	0
Subsidios y Subvenciones	0	0
Ayudas Sociales	0	0
Pensiones y Jubilaciones	0	0
Transferencias a Fideicomisos, Mandatos y Contratos Análogos	0	0
Transferencias a la Seguridad Social	0	0
Donativos	0	0
Transferencias al Exterior	0	0
Participaciones	0	0
Aportaciones	0	0
Convenios	0	0
Otras Aplicaciones de Operación	5,765	64,227
<b>Flujos Netos de Efectivo por Actividades de Operación</b>	<b>-174,834</b>	<b>291,372</b>
<b>Flujos de Efectivo de las Actividades de Inversión</b>		
<b>Origen</b>		
Bienes Inmuebles, Infraestructura y Construcciones en Proceso	0	0
Bienes Muebles	0	0
Otros Orígenes de Inversión	0	0
<b>Aplicación</b>		
Bienes Inmuebles, Infraestructura y Construcciones en Proceso	0	0
Bienes Muebles	90,332	64238
Otras Aplicaciones de Inversión	0	0
<b>Flujos Netos de Efectivo por Actividades de Inversión</b>	<b>-90,332</b>	<b>-64,238</b>
<b>Flujo de Efectivo de las Actividades de Financiamiento</b>		
<b>Origen</b>		
Endeudamiento Neto	0	0
Interno	0	0
Externo	0	0
Otros Orígenes de Financiamiento	0	0
<b>Aplicación</b>		
Servicios de la Deuda	0	0
Interno	0	0
Externo	0	0
Otras Aplicaciones de Financiamiento	0	0
<b>Flujos netos de Efectivo por Actividades de Financiamiento</b>	<b>0</b>	<b>0</b>
<b>Incremento/Disminución Neta en el Efectivo y Equivalentes al Efectivo</b>	<b>-265,166</b>	<b>227,134</b>
<b>Efectivo y Equivalentes al Efectivo al Inicio del Ejercicio</b>	<b>551,211</b>	<b>324077</b>
<b>Efectivo y Equivalentes al Efectivo al Final del Ejercicio</b>	<b>286,045</b>	<b>551,211</b>

*[Handwritten signatures and initials]*



PRESIDENCIA MUNICIPAL DE APODACA  
INSTITUTO MUNICIPAL DE LA JUVENTUD DE APODACA NUEVO LEÓN

**APODACA**  
ORGULLO DE NUEVO LEÓN

INSTITUTO MUNICIPAL DE LA JUVENTUD DE APODACA, NUEVO LEÓN					
Estado Analítico del Activo					
Al 31 de diciembre del 2017					
Concepto	Saldo Inicial 1	Cargos del Periodo 2	Abonos del Periodo 3	Saldo Final 4 (1+2-3)	Variación del Periodo (4-1)
<b>ACTIVO</b>	<b>961,207</b>	<b>2,270,993</b>	<b>2,620,912</b>	<b>701,288</b>	<b>-249,920</b>
<i>Activo Circulante</i>	<i>552,441</i>	<i>2,130,509</i>	<i>2,392,029</i>	<i>290,921</i>	<i>-261,520</i>
Efectivo y Equivalentes	551,211	2,083,370	2,348,536	286,045	-265,166
Derechos a Recibir Efectivo o Equivalentes	1,231	7,185	3,539	4,877	3,646
Derechos a Recibir Bienes o Servicios	0	39,954	39,954	0	0
Inventarios	0	0	0	0	0
Almacenes	0	0	0	0	0
Estimación por Pérdida o Deterioro de Activos Circulantes	0	0	0	0	0
Otros Activos Circulantes	0	0	0	0	0
<i>Activo No Circulante</i>	<i>398,766</i>	<i>140,483</i>	<i>128,883</i>	<i>410,367</i>	<i>11,601</i>
Inversiones Financieras a Largo Plazo	0	0	0	0	0
Derechos a Recibir Efectivo o Equivalentes a Largo Plazo	0	0	0	0	0
Bienes Inmuebles, Infraestructura y Construcciones en Proceso	0	0	0	0	0
Bienes Muebles	395,744	32,332	0	428,075	32,332
Activos Intangibles	290,050	58,000	0	348,050	58,000
Depreciación, Deterioro y Amortización Acumulada de Bienes	-287,027	50,151	128,883	-365,759	-78,731
Activos Diferidos	0	0	0	0	0
Estimación por Pérdida o Deterioro de Activos no Circulantes	0	0	0	0	0
Otros Activos no Circulantes	0	0	0	0	0

"Bajo protesta de decir verdad declaramos que los Estados Financieros y sus notas, son razonablemente correctos y son responsabilidad del emisor"

INSTITUTO MUNICIPAL DE LA JUVENTUD DE APODACA, NUEVO LEÓN				
Estado Analítico de la Deuda y Otros Pasivos				
Al 31 de diciembre del 2017				
Denominación de las Deudas	Moneda de Contratación	Institución o País Acreedor	Saldo Inicial del Periodo	Saldo Final del Periodo
<b>DEUDA PÚBLICA</b>				
<b>Corto Plazo</b>				
<b>Deuda Interna</b>				
Instituciones de Crédito				
Títulos y Valores				
Arrendamientos Financieros				
<b>Deuda Externa</b>				
Organismos Financieros Internacionales				
Deuda Bilateral				
Títulos y Valores				
Arrendamientos Financieros				
<b>Subtotal Corto Plazo</b>				
<b>Largo Plazo</b>				
<b>Deuda Interna</b>				
Instituciones de Crédito				
Títulos y Valores				
Arrendamientos Financieros				
<b>Deuda Externa</b>				
Organismos Financieros Internacionales				
Deuda Bilateral				
Títulos y Valores				
Arrendamientos Financieros				
<b>Subtotal Largo Plazo</b>				
<b>Otros Pasivos</b>			<b>38,126</b>	<b>147,673</b>
<b>Total Deuda y Otros Pasivos</b>			<b>38,126</b>	<b>147,673</b>

"Bajo protesta de decir verdad declaramos que los Estados Financieros y sus notas, son razonablemente correctos y son responsabilidad del emisor"

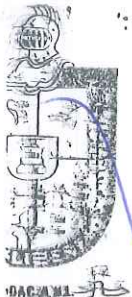




PRESIDENCIA MUNICIPAL DE APODACA  
INSTITUTO MUNICIPAL DE LA JUVENTUD DE APODACA NUEVO LEÓN

**APODACA**  
ORGULLO DE NUEVO LEÓN

INSTITUTO MUNICIPAL DE LA JUVENTUD DE APODACA, NUEVO LEÓN						
Estado Analítico del Ejercicio del Presupuesto de Egresos						
Clasificación por Objeto del Gasto (Capítulo y Concepto)						
Del 01 de enero al 31 de diciembre del 2017						
Concepto	Egresos					
	Aprobado 1	Ampliaciones (Reducciones) 2	Modificado 3 = (1 + 2)	Devengado 4	Pagado 5	Subejercicio 6 = (3 + 4)
<b>Servicios Personales</b>	951,844	404,959	1,358,803	1,313,637	1,313,637	43,166
Remuneraciones al Personal de Carácter Permanente	776,304	-25,809	750,495	746,304	746,304	7,191
Remuneraciones al Personal de Carácter Transitorio		401,768	401,768	401,923	401,923	145
Remuneraciones Adicionales y Especiales	145,040	29,000	174,040	140,960	140,960	33,080
Seguridad Social		0	0	0	0	0
Otros Prestaciones Sociales y Económicas	27,000		27,000	24,760	24,760	2,260
Previsiones	0	0	0	0	0	0
Pago de Estímulos a Servidores Públicos	0	0	0	0	0	0
<b>Materiales y Suministros</b>	192,000	2,927	194,927	110,758	110,758	84,171
Materiales de Administración, Emisión de Documentos y Artículos Oficiales	39,600	0	39,600	16,163	16,163	23,437
Alimentos y Utensilios	6,000	0	6,000	2,020	2,020	3,976
Materias Primas y Materiales de Producción y Comercialización	0	0	0	0	0	0
Materiales y Artículos de Construcción y de Reparación	6,000	9,100	14,100	9,940	9,940	4,240
Productos Químicos, Farmacéuticos y de Laboratorio	0	0	0	0	0	0
Combustibles, Lubricantes y Aditivos	95,000	-5,653	89,447	78,087	78,087	11,360
Vestuario, Blancos, Prendas de Protección y Artículos Depósitos	15,000	500	15,500	3,301	3,301	12,199
Materiales y Suministros Para Seguridad	0	0	0	0	0	0
Herramientas, Refacciones y Accesorios Menores	0	500	500	330	330	171
<b>Servicios Generales</b>	709,748	142,283	852,031	882,806	808,403	89,399
Servicios Básicos		2,640	2,640	2,612	2,612	28
Servicios de Arrendamiento		3,008	3,008	3,008	3,008	0
Servicios Profesionales, Científicos, Técnicos y Otros						
Servicios Financieros, Bancarios y Comerciales	90,480	86,840	177,320	155,417	116,077	20,903
Servicios de Instalación, Reparación, Mantenimiento y Conservación	5,400	-20	5,380	4,290	4,290	1,090
Servicios de Comunicación Social y Publicidad	20,516	21,085	41,601	17,043	17,843	23,757
Servicios de Traslado y Viáticos	0	0	0	0	0	0
Servicios de Traslado y Viáticos	18,000	-12,032	5,968	4,114	4,114	1,854
Servicios Oficiales	655,353	9,044	674,357	632,602	632,602	41,755
Otros Servicios Generales		31,890	31,890	31,821	27,059	29
<b>Transferencias, Asignaciones, Subsidios y Otras Ayudas</b>	0	0	0	0	0	0
Transferencias Internas y Asignaciones al Sector Público	0	0	0	0	0	0
Transferencias al Resto del Sector Público	0	0	0	0	0	0
Subsidios y Subvenciones	0	0	0	0	0	0
Ayudas Sociales	0	0	0	0	0	0
Pensiones y Jubilaciones	0	0	0	0	0	0
Transferencias a Fideicomisos, Mandatos y Otros Análogos	0	0	0	0	0	0
Transferencias a la Seguridad Social	0	0	0	0	0	0
Donativos	0	0	0	0	0	0
Transferencias al Exterior	0	0	0	0	0	0
<b>Bienes Muebles, Inmuebles e Intangibles</b>	0	111,349	111,349	90,332	90,332	21,017
Mobiliario y Equipo de Administración		33,349	33,349	32,332	32,332	1,017
Mobiliario y Equipo Educativo y Recreativo	0	0	0	0	0	0
Equipo e Instrumental Médico y de Laboratorio	0	0	0	0	0	0
Vehículos y Equipo de Transporte	0	0	0	0	0	0
Equipo de Defensa y Seguridad	0	0	0	0	0	0
Maquinaria, Otros Equipos y Herramientas	0	18,000	18,000	0	0	18,000
Activos Biológicos	0	0	0	0	0	0
Bienes Inmuebles	0	0	0	0	0	0
Activos Intangibles	0	60,000	60,000	60,000	60,000	2,000
<b>Inversión Pública</b>	0	0	0	0	0	0
Obra Pública en Bienes de Dominio Público	0	0	0	0	0	0
Obra Pública en Bienes Propios	0	0	0	0	0	0
Proyectos Productivos y Acciones de Fomento	0	0	0	0	0	0
<b>Inversiones Financieras y Otras Provisiones</b>	0	0	0	0	0	0
Inversiones Para el Fomento de Actividades Productivas	0	0	0	0	0	0
Acciones y Participaciones de Capital	0	0	0	0	0	0
Compra de Títulos y Valores	0	0	0	0	0	0
Concesión de Préstamos	0	0	0	0	0	0
Inversiones en Fideicomisos, Mandatos y Otros Análogos	0	0	0	0	0	0
Otras Inversiones Financieras	0	0	0	0	0	0
Provisiones para Contingencias y Otras Erogaciones Especiales	0	0	0	0	0	0
<b>Participaciones y Aportaciones</b>	0	0	0	0	0	0
Participaciones	0	0	0	0	0	0
Aportaciones	0	0	0	0	0	0
Convenios	0	0	0	0	0	0
<b>Deuda Pública</b>	0	0	0	0	0	0
Amortización de la Deuda Pública	0	0	0	0	0	0
Intereses de la Deuda Pública	0	0	0	0	0	0
Comisiones de la Deuda Pública	0	0	0	0	0	0
Gastos de la Deuda Pública	0	0	0	0	0	0
Costo por Coberturas	0	0	0	0	0	0
Apoyos Financieros	0	0	0	0	0	0
Adelantos de Ejercicios Fiscales Anteriores (Adelantos)	0	0	0	0	0	0
<b>Total del Gasto</b>	<b>1,014,192</b>	<b>891,198</b>	<b>2,076,350</b>	<b>2,397,330</b>	<b>2,323,128</b>	<b>205,950</b>



*[Handwritten signatures and marks]*






PRESIDENCIA MUNICIPAL DE APODACA  
 INSTITUTO MUNICIPAL DE LA JUVENTUD DE APODACA NUEVO LEÓN

**APODACA**  
 ORGULLO DE NUEVO LEÓN

INSTITUTO MUNICIPAL DE LA JUVENTUD DE APODACA, NUEVO LEÓN						
Estado Analítico del Ejercicio del Presupuesto de Egresos						
Clasificación Económica (por Tipo de Gasto)						
Del 01 de enero al 31 de diciembre del 2017						
Concepto	Egresos					Subejercicio
	Aprobado	Ampliaciones / (Reducciones)	Modificado	Devengado	Pagado	
	1	2	3 = (1 + 2)	4	5	
						6 = (3 - 4)
Gasto Corriente	1,914,192.00	549,838.60	2,464,031	2,276,997.89	2,232,796.16	187,033
Gasto de Capital		111,349	111,349	90,332	90,332	21,017
Amortización de la Deuda y Disminución de Pasivos						
Pensiones y Jubilaciones						
Participaciones						
<b>Total del Gasto</b>	<b>1,914,192</b>	<b>661,188</b>	<b>2,575,380</b>	<b>2,367,330</b>	<b>2,323,128</b>	<b>208,050</b>



INSTITUTO MUNICIPAL DE LA JUVENTUD DE APODACA, NUEVO LEÓN						
Gasto por Categoría Programática						
Del 01 de enero al 31 de diciembre del 2017						
Concepto	Egresos					Subejercicio
	Aprobado	Ampliaciones (Reducciones)	Modificado	Devengado	Pagado	
	1	2	3 = (1 + 2)	4	5	
						6 = (3 - 4)
<b>Programas</b>						
Subsidios: Sector Social y Privado o Entidades Federativas y Municipios						
Sujetos a Reglas de Operación						
Otros Subsidios						
<b>Desempeño de las Funciones</b>						
Prestación de Servicios Públicos						
Provisión de Bienes Públicos						
Planeación, seguimiento y evaluación de políticas públicas						
Promoción y fomento						
Regulación y supervisión						
Funciones de las Fuerzas Armadas (Únicamente Gobierno Federal)						
Específicos						
Proyectos de Inversión						
<b>Administrativos y de Apoyo</b>						
Apoyo al proceso presupuestario y para mejorar la eficiencia institucional						
Apoyo a la función pública y al mejoramiento de la gestión						
Operaciones ajenas						
<b>Compromisos</b>						
Obligaciones de cumplimiento de resolución jurisdiccional						
Desastres Naturales						
<b>Obligaciones</b>						
Pensiones y jubilaciones						
Aportaciones a la seguridad social						
Aportaciones a fondos de estabilización						
Aportaciones a fondos de inversión y reestructura de pensiones						
<b>Programas de Gasto Federalizado (Gobierno Federal)</b>						
Gasto Federalizado						
Participaciones a entidades federativas y municipios						
Costo financiero, deuda o apoyos a deudores y ahorradores de la banca						
Adeudos de ejercicios fiscales anteriores						
<b>Total del Gasto</b>	<b>1,914,192</b>	<b>661,188</b>	<b>2,575,380</b>	<b>2,367,330</b>	<b>2,323,128</b>	<b>208,050</b>

Handwritten signatures and initials on the right side of the page.



**PRESIDENCIA MUNICIPAL DE APODACA**  
**INSTITUTO MUNICIPAL DE LA JUVENTUD DE APODACA NUEVO LEÓN**

**APODACA**  
 ORGULLO DE NUEVO LEÓN

INSTITUTO MUNICIPAL DE LA JUVENTUD DE APODACA, NUEVO LEÓN						
Estado Analítico de Ingresos						
Del 01 de enero al 31 de diciembre del 2017						
Rubro de Ingresos	Ingreso					
	Estimado -1	Ampliaciones y Reducciones -2	Modificado (3=1+2)	Devengado -4	Recaudado -5	Diferencia (6=5-1)
Impuestos						
Cuotas y Aportaciones de Seguridad Social						
Contribuciones de Mejoras						
Derechos						
Productos						
Corriente						
Capital						
Aprovechamientos						
Corriente						
Capital						
Ingresos por Ventas de Bienes y Servicios						
Participaciones y Aportaciones						
Transferencias, Asignaciones, Subsidios y Otras Ayudas	1,914,192	147,188	2,061,380	2,061,351	2,056,589	142,397
Ingresos Derivados de Financiamientos						
<b>Total</b>	<b>1,914,192</b>	<b>147,188</b>	<b>2,061,380</b>	<b>2,061,351</b>	<b>2,056,589</b>	<b>142,397</b>

Estado Analítico de Ingresos Por Fuente de Financiamiento						
	Ingreso					
	Estimado -1	Ampliaciones y Reducciones -2	Modificado (3=1+2)	Devengado -4	Recaudado -5	Diferencia (6=5-1)
<b>Ingresos del Gobierno</b>						
Impuestos						
Contribuciones de Mejoras						
Derechos						
Productos						
Corriente						
Capital						
Aprovechamientos						
Corriente						
Capital						
Participaciones y Aportaciones						
Transferencias, Asignaciones, Subsidios y Otras Ayudas	1,914,192	147,188	2,061,380	2,061,351	2,056,589	142,397
<b>Ingresos de Organismos y Empresas</b>						
Cuotas y Aportaciones de Seguridad Social						
Ingresos por Ventas de Bienes y Servicios						
Transferencias, Asignaciones, Subsidios y Otras Ayudas						
<b>Ingresos derivados de financiamiento</b>						
Ingresos Derivados de Financiamientos						
<b>Total</b>	<b>1,914,192</b>	<b>147,188</b>	<b>2,061,380</b>	<b>2,061,351</b>	<b>2,056,589</b>	<b>142,397</b>

INSTITUTO DE LA JUVENTUD DE APODACA, NUEVO LEÓN						
Estado Analítico del Ejercicio del Presupuesto de Egresos						
Clasificación Administrativa						
Del 01 de enero al 31 de diciembre del 2017						
Concepto	Egresos					Subejercicio
	Aprobado 1	Ampliaciones/ Reducciones 2	Modificado 3=(1+2)	Devengado 4	Pagado 5	
Instituto de la Juventud de Apodaca Nuevo León	1,914,192	661,188	2,575,380	2,367,330	2,323,128	208,050
Instituciones Públicas de la Seguridad Social						
Entidades Paraestatales Empresariales No Financieras con Participación Estatal Mayoritaria						
Fideicomisos Empresariales No Financieros con Participación Estatal Mayoritaria						
Entidades Paraestatales Empresariales Financieras Monetarias con Participación Estatal Mayoritaria						
Entidades Paraestatales Empresariales Financieras No Monetarias con Participación Estatal Mayoritaria						
Fideicomisos Financieros Públicos con Participación Estatal Mayoritaria						
<b>Total del Gasto</b>	<b>1,914,192</b>	<b>661,188</b>	<b>2,575,380</b>	<b>2,367,330</b>	<b>2,323,128</b>	<b>208,050</b>

INSTITUTO DE LA JUVENTUD DE APODACA, NUEVO LEÓN						
Estado Analítico del Ejercicio del Presupuesto de Egresos						
Clasificación Administrativa						
Del 01 de enero al 31 de diciembre del 2017						
Concepto	Egresos					Subejercicio
	Aprobado 1	Ampliaciones/ Reducciones 2	Modificado 3=(1+2)	Devengado 4	Pagado 5	
Instituto Municipal de la Juventud de Apodaca	1,914,192	661,188	2,575,380	2,367,330	2,323,128	208,050
Dependencia o Unidad Administrativa 2						
Dependencia o Unidad Administrativa 3						
Dependencia o Unidad Administrativa 4						
Dependencia o Unidad Administrativa 6						
Dependencia o Unidad Administrativa 7						
Dependencia o Unidad Administrativa 8						
Dependencia o Unidad Administrativa xx						
<b>Total del Gasto</b>	<b>1,914,192</b>	<b>661,188</b>	<b>2,575,380</b>	<b>2,367,330</b>	<b>2,323,128</b>	<b>208,050</b>

*[Handwritten signatures and initials on the right side of the page]*





**PRESIDENCIA MUNICIPAL DE APODACA**  
**INSTITUTO MUNICIPAL DE LA JUVENTUD DE APODACA NUEVO LEÓN**

**APODACA**  
ORGULLO DE NUEVO LEÓN

INSTITUTO MUNICIPAL DE LA JUVENTUD DE APODACA, NUEVO LEÓN						
Estado Analítico del Ejercicio del Presupuesto de Egresos						
Clasificación Funcional (Finalidad y Función)						
Del 01 de enero al 31 de diciembre del 2017						
Concepto	Egresos					
	Aprobado	Ampliaciones/ (Reducciones)	Modificado	Devengado	Pagado	Subejercicio
	1	2	3 = (1 + 2)	4	5	6 = (3 - 4)
<b>Gobierno</b>						
Legislación						
Justicia						
Coordinación de la Política de Gobierno						
Relaciones Exteriores						
Asuntos Financieros y Hacendarios						
Seguridad Nacional						
Asuntos de Orden Público y de Seguridad Interior						
Otros Servicios Generales						
<b>Desarrollo Social</b>						
Protección Ambiental						
Vivienda y Servicios a la Comunidad						
Salud						
Recreación, Cultura y Otras Manifestaciones Sociales						
Educación						
Protección Social						
Otros Asuntos Sociales	1,914,192	661,188	2,575,380	2,367,330	2,323,128	208,050
<b>Desarrollo Económico</b>						
Asuntos Económicos, Comerciales y Laborales en General						
Agropecuaria, Silvicultura, Pesca y Caza						
Combustibles y Energía						
Minería, Manufacturas y Construcción						
Transporte						
Comunicaciones						
Turismo						
Ciencia, Tecnología e Innovación						
Otras Industrias y Otros Asuntos Económicos						
<b>Otras no Clasificadas en Funciones Anteriores</b>						
Transacciones de la Deuda Pública / Costo Financiero de la Deuda						
Transferencias, Participaciones y Aportaciones entre Diferentes Niveles y Ordenes de Gobierno						
Saneamiento del Sistema Financiero						
Aduados de Ejercicios Fiscales Anteriores						
<b>Total del Gasto</b>	<b>1,914,192</b>	<b>661,188</b>	<b>2,575,380</b>	<b>2,367,330</b>	<b>2,323,128</b>	<b>208,050</b>

**INSTITUTO MUNICIPAL DE LA JUVENTUD DE APODACA, NUEVO LEÓN**  
**Indicadores de Postura Fiscal**  
 Del 01 de enero al 31 de diciembre del 2017

Concepto	Estimado	Devengado	Pagado <sup>3</sup>
<b>I. Ingresos Presupuestarios (I=1+2)</b>			
1. Ingresos del Gobierno de la Entidad Federativa <sup>1</sup>	1,914,192	2,061,351	2,056,589
2. Ingresos del Sector Paraestatal <sup>1</sup>	1,914,192	2,061,351	2,056,589
<b>II. Egresos Presupuestarios (II=3+4)</b>			
3. Egresos del Gobierno de la Entidad Federativa <sup>2</sup>	0	0	0
4. Egresos del Sector Paraestatal <sup>2</sup>	1,914,192	2,367,330	2,323,128
<b>III. Balance Presupuestario (Superávit o Déficit) (III = I - II)</b>	<b>0</b>	<b>-305,979</b>	<b>-266,639</b>

Concepto	Estimado	Devengado	Pagado <sup>3</sup>
<b>III. Balance presupuestario (Superávit o Déficit)</b>			
<b>IV. Intereses, Comisiones y Gastos de la Deuda</b>			
<b>V. Balance Primario ( Superávit o Déficit) (V= III - IV)</b>			

Concepto	Estimado	Devengado	Pagado <sup>3</sup>
<b>A. Financiamiento</b>			
<b>B. Amortización de la deuda</b>			
<b>C. Endeudamiento ó desendeudamiento (C = A - B)</b>			

1 Los Ingresos que se presentan son los ingresos presupuestario totales sin incluir los ingresos por financiamientos. Los Ingresos del Gobierno de la Entidad Federativa corresponden a los del Poder Ejecutivo, Legislativo Judicial y Autónomos  
 2 Los egresos que se presentan son los egresos presupuestarios totales sin incluir los egresos por amortización. Los egresos del Gobierno de la Entidad Federativa corresponden a los del Poder Ejecutivo, Legislativo, Judicial y Órganos Autónomos  
 3 Para Ingresos se reportan los ingresos recaudados; para egresos se reportan los egresos pagados

*[Handwritten signatures and marks on the right side of the page]*





**PRESIDENCIA MUNICIPAL DE APODACA**  
**INSTITUTO MUNICIPAL DE LA JUVENTUD DE APODACA NUEVO LEÓN**

**APODACA**  
 ORGULLO DE NUEVO LEÓN

INSTITUTO MUNICIPAL DE LA JUVENTUD DE APODACA, NUEVO LEÓN Conciliación entre los Ingresos Presupuestarios y Contables Correspondiente del 1 de enero al 31 de diciembre de 2017 (Cifras en pesos)		
<b>1. Ingresos Presupuestarios</b>		<b>2,061,351</b>
<b>2. Más Ingresos contables no presupuestarios</b>		<b>18,082</b>
Incremento por variación de inventarios	-	
Disminución del exceso de estimaciones por pérdida o deterioro u obsolescencia	-	
Disminución del exceso de provisiones	15,705	
Otros ingresos y beneficios varios	2,377	
Otros ingresos contables no presupuestarios	-	
<b>3. Menos ingresos presupuestarios no contables</b>		<b>-</b>
Productos de capital	-	
Aprovechamientos capital	-	
Ingresos derivados de financiamientos	-	
Otros ingresos presupuestarios no contables	-	
<b>4. Ingresos Contables (4 = 1 + 2 - 3)</b>		<b>2,079,433</b>

INSTITUTO MUNICIPAL DE LA JUVENTUD DE APODACA, NUEVO LEÓN Conciliación entre los Egresos Presupuestarios y los Gastos Contables Correspondiente del 1 de enero al 31 de diciembre de 2017		
<b>1. Total de egresos (presupuestarios)</b>		<b>2,367,330</b>
<b>2. Menos egresos presupuestarios no contables</b>		<b>90,332</b>
Mobiliario y equipo de administración	90,332	
Mobiliario y equipo educacional y recreativo	-	
Equipo e instrumental médico y de laboratorio	-	
Vehículos y equipo de transporte	-	
Equipo de defensa y seguridad	-	
Maquinaria, otros equipos y herramientas	-	
Activos biológicos	-	
Bienes inmuebles	-	
Activos Intangibles	-	
Obra pública en bienes propios	-	
Acciones y participaciones de capital	-	
Compra de títulos y valores	-	
Inversiones en fideicomisos, mandatos y otros análogos	-	
Provisiones para contingencias y otras erogaciones especiales	-	
Amortización de la deuda pública	-	
Adeudos de ejercicios fiscales anteriores (ADEFAS)	-	
Otros Egresos Presupuestales No Contables	-	
<b>3. Más gastos contables no presupuestales</b>		<b>87,845</b>
Estimaciones, depreciaciones, deterioros, obsolescencia y amortizaciones	87,592	
Provisiones	252	
Disminución de inventarios	-	
Aumento por insuficiencia de estimaciones por pérdida o deterioro u obsolescencia	-	
Aumento por insuficiencia de provisiones	-	
Otros Gastos	1	
Otros Gastos Contables No Presupuestales	-	
<b>4. Total de Gasto Contable (4 = 1 - 2 + 3)</b>		<b>2,364,842</b>

PRESIDENCIA MUNICIPAL DE APODACA



**PRESIDENCIA MUNICIPAL DE APODACA**  
**INSTITUTO MUNICIPAL DE LA JUVENTUD DE APODACA NUEVO LEÓN**

**APODACA**  
ORGULLO DE NUEVO LEÓN

Formato 1 Estado de Situación Financiera Detallado - LDF

INSTITUTO MUNICIPAL DE LA JUVENTUD DE APODACA Estado de Situación Financiera Detallado - LDF Al 31 de diciembre de 2016 y al 31 de diciembre de 2017 (RESOS)					
Concepto	2017	31 de diciembre de 2016	Concepto	2017	31 de diciembre de 2016
<b>ACTIVO</b>			<b>PASIVO</b>		
<b>Activo Circulante</b>			<b>Activo Circulante</b>		
a. Efectivo y Equivalentes (a=a1+a2+a3+a4+a5+a6+a7)	286,045	551,211	a. Cuentas por Pagar a Corto Plazo (a=a1+a2+a3+a4+a5+a6+a7+a8+a9)	82,085	38,128
a1) Efectivo			a1) Servicios Personales por Pagar a Corto Plazo		
a2) Bancos/Tesorería	286,045	551,211	a2) Proveedores por Pagar a Corto Plazo	44,202	0
a3) Bancos/Dependencias y Otros			a3) Contratistas por Obras Públicas por Pagar a Corto Plazo		
a4) Inversiones Temporales (Hasta 3 meses)			a4) Participaciones y Aportaciones por Pagar a Corto Plazo		
a5) Fondos con Afectación Específicas			a5) Transferencias Otorgadas por Pagar a Corto Plazo		
a6) Depósitos de Fondos de Terceros en Garantía y/o Administración			a6) Intereses, Comisiones y Otros Gastos de la Deuda Pública por Pagar a Corto Plazo		
a7) Otros Efectivos y Equivalentes			a7) Retenciones y Contribuciones por Pagar a Corto Plazo	37,883	37,201
b. Derechos a Recibir Efectivo o Equivalentes (b=b1+b2+b3+b4+b5+b6+b7)	4,877	1,231	a8) Devolución de la Ley de Ingresos por Pagar a Corto Plazo		
b1) Inversiones Financieras de Corto Plazo			a9) Otras Cuentas por Pagar a Corto Plazo		836
b2) Cuentas por Cobrar a Corto Plazo			b. Documentos por Pagar a Corto Plazo (b=b1+b2+b3)		
b3) Deudores Diversos por Cobrar a Corto Plazo	4,877	1,231	b1) Documentos Comerciales por Pagar a Corto Plazo		
b4) Ingresos por Recuperar a Corto Plazo			b2) Documentos con Contratistas por Obras Públicas por Pagar a Corto Plazo		
b5) Deudores por Anticipos de la Tesorería a Corto Plazo			b3) Otros Documentos por Pagar a Corto Plazo		
b6) Préstamos Otorgados a Corto Plazo			c. Porción a Corto Plazo de la Deuda Pública a Largo Plazo (c=c1+c2)		
b7) Otros Derechos a Recibir Efectivo o Equivalentes a Corto Plazo			c1) Porción a Corto Plazo de la Deuda Pública		
c. Derechos a Recibir Bienes o Servicios (c=c1+c2+c3+c4+c5)			c2) Porción a Corto Plazo de Arrendamiento Financiero		
c1) Anticipo a Proveedores por Adquisición de Bienes y Prestación de Servicios a Corto Plazo			d. Títulos y Valores a Corto Plazo		
c2) Anticipo a Proveedores por Adquisición de Bienes Inmuebles y Muebles a Corto Plazo			e. Pasivos Diferidos a Corto Plazo (e=e1+e2+e3)		
c3) Anticipo a Proveedores por Adquisición de Bienes Intangibles a Corto Plazo			e1) Ingresos Cobrados por Adelantado a Corto Plazo		
c4) Anticipo a Contratistas por Obras Públicas a Corto Plazo			e2) Intereses Cobrados por Adelantado a Corto Plazo		
c5) Otros Derechos a Recibir Bienes o Servicios a Corto Plazo			e3) Otros Pasivos Diferidos a Corto Plazo		
d. Inventarios (d=d1+d2+d3+d4+d5)			f. Fondos y Bienes de Terceros en Garantía y/o Administración a Corto Plazo (f=f1+f2+f3+f4+f5+f6)		
d1) Inventario de Mercancías para Venta			f1) Fondos en Garantía a Corto Plazo		
d2) Inventario de Mercancías Terminadas			f2) Fondos en Administración a Corto Plazo		
d3) Inventario de Mercancías en Proceso de Elaboración			f3) Fondos Contingentes a Corto Plazo		
d4) Inventario de Materias Primas, Materiales y Suministros para Producción			f4) Fondos de Fideicomisos, Mandatos y Contratos Análogos a Corto Plazo		
d5) Bienes en Tránsito			f5) Otros Fondos de Terceros en Garantía y/o Administración a Corto Plazo		
e. Almacenes			f6) Valores y Bienes en Garantía a Corto Plazo		
f. Estimación por Pérdida o Deterioro de Activos Circulantes (f=f1+f2)			g. Provisiones a Corto Plazo (g=g1+g2+g3)		
f1) Estimaciones para Cuentas Incobrables por Derechos a Recibir Efectivo o Equivalentes			g1) Provisión para Demandas y Juicios a Corto Plazo		
f2) Estimación por Deterioro de Inventarios			g2) Provisión para Contingencias a Corto Plazo		
g. Otros Activos Circulantes (g=g1+g2+g3+g4)			g3) Otras Provisiones a Corto Plazo		
g1) Valores en Garantía			h. Otros Pasivos a Corto Plazo (h=h1+h2+h3)		
g2) Bienes en Garantía (excluye depósitos de fondos)			h1) Ingresos por Clasificar		
g3) Bienes Derivados de Embargos, Decretos, Aseguramientos y Dación en Pago			h2) Reaudación por Participar		
g4) Adquisición con Fondos de Terceros			h3) Otros Pasivos Circulantes		
<b>IA. Total de Activos Circulantes (IA = a + b + c + d + e + f + g)</b>	<b>290,921</b>	<b>552,441</b>	<b>IIA. Total de Pasivos Circulantes (IIA = a + b + c + d + e + f + g + h)</b>	<b>82,085</b>	<b>38,128</b>
<b>Activo No Circulante</b>			<b>Pasivo No Circulante</b>		
a. Inversiones Financieras a Largo Plazo			a. Cuentas por Pagar a Largo Plazo		
b. Derechos a Recibir Efectivo o Equivalentes a Largo Plazo			b. Documentos por Pagar a Largo Plazo		
c. Bienes Inmuebles, Infraestructura y Construcciones en Proceso			c. Deuda Pública a Largo Plazo		
d. Bienes Muebles	428,075	395,744	d. Pasivos Diferidos a Largo Plazo		
e. Activos Intangibles	348,050	280,050	e. Fondos y Bienes de Terceros en Garantía y/o en Administración a Largo Plazo		
f. Depreciación, Deterioro y Amortización Acumulada de Bienes	-365,759	-287,027	f. Provisiones a Largo Plazo	65,608	
g. Activos Diferidos			<b>IIIB. Total de Pasivos No Circulantes (IIIB = a + b + c + d + e + f)</b>	<b>65,608</b>	
h. Estimación por Pérdida o Deterioro de Activos no Circulantes			<b>II. Total del Pasivo (II = IIA + IIIB)</b>	<b>147,693</b>	<b>38,128</b>
i. Otros Activos no Circulantes			<b>HACIENDA PÚBLICA/PATRIMONIO</b>		
<b>IB. Total de Activos No Circulantes (IB = a + b + c + d + e + f + g + h + i)</b>	<b>410,367</b>	<b>398,766</b>	<b>IIIA. Hacienda Pública/Patrimonio Contribuido (IIIA = a + b + c)</b>		
<b>I. Total del Activo (I = IA + IB)</b>	<b>701,288</b>	<b>951,207</b>	a. Aportaciones		
			b. Donaciones de Capital		
			c. Actualización de la Hacienda Pública/Patrimonio		
			<b>IIIB. Hacienda Pública/Patrimonio Generado (IIIB = a + b + c + d + e)</b>	<b>553,615</b>	<b>913,081</b>
			a. Resultados del Ejercicio (Ahorro/Desahorro)	-285,410	273,920
			b. Resultados de Ejercicios Anteriores	868,188	650,870
			c. Revalúos		
			d. Reservas		
			e. Rectificaciones de Resultados de Ejercicios Anteriores	-49,181	11,709
			<b>IIIC. Exceso o Insuficiencia en la Actualización de la Hacienda Pública/Patrimonio (IIIC = a + b)</b>		
			a. Resultado por Posición Monetaria		
			b. Resultado por Tenencia de Activos no Monetarios		
			<b>II. Total Hacienda Pública/Patrimonio (II = IIIA + IIIB + IIIC)</b>	<b>553,615</b>	<b>913,081</b>
			<b>IV. Total del Pasivo y Hacienda Pública/Patrimonio (IV = II + III)</b>	<b>701,288</b>	<b>951,207</b>

*[Handwritten signatures and initials]*

"Dajo protesta de decir verdad declaramos que los Estados Financieros y sus notas, son razonablemente correctos y son responsabilidad del emisor"





PRESIDENCIA MUNICIPAL DE APODACA  
 INSTITUTO MUNICIPAL DE LA JUVENTUD DE APODACA NUEVO LEÓN

**APODACA**  
 ORGULLO DE NUEVO LEÓN

Formato 2 Informe Analítico de la Deuda Pública y Otros Pasivos - LDF

INSTITUTO MUNICIPAL DE LA JUVENTUD DE APODACA							
Informe Analítico de la Deuda Pública y Otros Pasivos - LDF							
Del 1 de enero al 31 de diciembre de 2017							
(PESOS)							
Denominación de la Deuda Pública y Otros Pasivos (a)	Saldo al 31 de diciembre de 2016	Disposiciones del Periodo (e)	Amortizaciones del Periodo (f)	Revaluaciones, Reclasificaciones y Otros Ajustes (g)	Saldo Final del Periodo (h) h=d+e-f+g	Pago de Intereses del Periodo (i)	Pago de Comisiones y demás costos asociados durante el
<b>1. Deuda Pública (1=A+B)</b>							
<b>A. Corto Plazo (A=a1+a2+a3)</b>							
a1) Instituciones de Crédito							
a2) Títulos y Valores							
a3) Arrendamientos Financieros							
<b>B. Largo Plazo (B=b1+b2+b3)</b>							
b1) Instituciones de Crédito							
b2) Títulos y Valores							
b3) Arrendamientos Financieros							
<b>2. Otros Pasivos</b>	38,126				147,673		
<b>3. Total de la Deuda Pública y Otros</b>	38,126				147,673		
<b>4. Deuda Contingente 1</b>							
A. Deuda Contingente 1							
B. Deuda Contingente 2							
C. Deuda Contingente XX							
<b>5. Valor de Instrumentos Bono</b>							
A. Instrumento Bono Cupón Cero 1							
B. Instrumento Bono Cupón Cero 2							
C. Instrumento Bono Cupón Cero XX							

"Bajo protesta de decir verdad declaramos que los Estados Financieros y sus notas, son razonablemente correctos y son responsabilidad del emisor"

Se refiere a cualquier Financiamiento sin fuente o garantía de pago definida, que sea asumida de manera solidaria o subsidiaria por las Entidades Federativas con sus Municipios, organismos descentralizados y empresas de participación estatal mayoritaria y fideicomisos, locales o municipales, y por los Municipios con sus respectivos organismos descentralizados y empresas de participación municipal mayoritaria.

2. Se refiere al valor del Bono Cupón Cero que respalda el pago de los créditos asociados al mismo (Activo).

Obligaciones a Corto Plazo	Monto Contratado (l)	Plazo Pactado (m)	Tasa de Interés (n)	Comisiones y Costos Relacionados (o)	Tasa Efectiva (p)
<b>6. Obligaciones a Corto Plazo (Informativo)</b>					
A. Crédito 1					
B. Crédito 2					
C. Crédito XX					

**NO APLICA**

"Bajo protesta de decir verdad declaramos que los Estados Financieros y sus notas, son razonablemente correctos y son responsabilidad del emisor"

Formato 3 Informe Analítico de Obligaciones Diferentes de Financiamientos - LDF

INSTITUTO MUNICIPAL DE LA JUVENTUD DE APODACA										
Informe Analítico de Obligaciones Diferentes de Financiamientos - LDF										
Del 1 de enero al 31 de diciembre de 2017										
(PESOS)										
Denominación de las Obligaciones Diferentes de Financiamiento (a)	Fecha del Contrato (d)	Fecha de Inicio de operación del proyecto (e)	Fecha de vencimiento (f)	Monto de la inversión pactado (g)	Plazo pactado (h)	Monto promedio mensual del pago de la contraprestación (i)	Monto promedio mensual del pago de la contraprestación correspondiente al pago de inversión (j)	Monto pagado de la inversión al 30 de septiembre de 2017	Monto pagado de la inversión actualizado al 30 de septiembre de 2017 (m)	Saldo pendiente por pagar de la inversión al 30 de septiembre de 2017 (m-g-l)
<b>A. Asociaciones Públicas Privadas (APP's) (A=a+b+c+d)</b>										
a) APP 1										
b) APP 2										
c) APP 3										
d) APP XX										
<b>B. Otros Instrumentos (B=a+b+c+d)</b>										
a) Otro Instrumento 1										
b) Otro Instrumento 2										
c) Otro Instrumento 3										
d) Otro Instrumento XX										
<b>C. Total de Obligaciones Diferentes de Financiamiento (C=A+B)</b>										

**NO APLICA**

"Bajo protesta de decir verdad declaramos que los Estados Financieros y sus notas, son razonablemente correctos y son responsabilidad del emisor"





PRESIDENCIA MUNICIPAL DE APODACA  
INSTITUTO MUNICIPAL DE LA JUVENTUD DE APODACA NUEVO LEÓN

**APODACA**  
ORGULLO DE NUEVO LEÓN

Formato  
4

Balance Presupuestario - LDF  
INSTITUTO MUNICIPAL DE LA JUVENTUD DE APODACA  
Balance Presupuestario - LDF  
Del 1 de enero al 31 de diciembre de 2017  
(PESOS)

Concepto (e)	Estimado/ Aprobado (d)	Devengado	Recaudado/ Pagado
<b>A. Ingresos Totales (A = A1+A2+A3)</b>	1,914,192	2,061,351	2,056,589
A1. Ingresos de Libre Disposición	1,914,192	2,061,351	2,056,589
A2. Transferencias Federales Etiquetadas			
A3. Financiamiento Neto			
<b>B. Egresos Presupuestarios<sup>1</sup> (B = B1+B2)</b>	1,914,192	2,367,330	2,323,128
B1. Gasto No Etiquetado (sin incluir Amortización de la Deuda Pública)	1,914,192	2,367,330	2,323,128
B2. Gasto Etiquetado (sin incluir Amortización de la Deuda Pública)			
<b>C. Remanentes del Ejercicio Anterior (C = C1 + C2)</b>			
C1. Remanentes de Ingresos de Libre Disposición aplicados en el periodo		514,000	514,000
C2. Remanentes de Transferencias Federales Etiquetadas aplicados en el periodo		514,000	514,000
<b>I. Balance Presupuestario (I = A - B + C)</b>		208,021	247,461
II. Balance Presupuestario sin Financiamiento Neto (II = I - A3)		208,021	247,461
III. Balance Presupuestario sin Financiamiento Neto y sin Remanentes del Ejercicio Anterior (III = II - C)		305,979	266,539

Concepto	Aprobado	Devengado	Pagado
<b>E. Intereses, Comisiones y Gastos de la Deuda (E = E1+E2)</b>	0	0	0
E1. Intereses, Comisiones y Gastos de la Deuda con Gasto No Etiquetado			
E2. Intereses, Comisiones y Gastos de la Deuda con Gasto Etiquetado			
<b>IV. Balance Primario (IV = III + E)</b>		305,979	266,539

Concepto	Estimado/ Aprobado	Devengado	Recaudado/ Pagado
<b>F. Financiamiento (F = F1 + F2)</b>	0	0	0
F1. Financiamiento con Fuente de Pago de Ingresos de Libre Disposición			
F2. Financiamiento con Fuente de Pago de Transferencias Federales Etiquetadas			
<b>G. Amortización de la Deuda (G = G1 + G2)</b>	0	0	0
G1. Amortización de la Deuda Pública con Gasto No Etiquetado			
G2. Amortización de la Deuda Pública con Gasto Etiquetado			
<b>A3. Financiamiento Neto (A3 = F - G)</b>	0	0	0

Concepto	Estimado/ Aprobado	Devengado	Recaudado/ Pagado
A1. Ingresos de Libre Disposición	1,914,192	2,061,351	2,056,589
A3.1 Financiamiento Neto con Fuente de Pago de Ingresos de Libre Disposición (A3.1 = F1 - G1)			
F1. Financiamiento con Fuente de Pago de Ingresos de Libre Disposición			
G1. Amortización de la Deuda Pública con Gasto No Etiquetado			
B1. Gasto No Etiquetado (sin incluir Amortización de la Deuda Pública)	1,914,192	2,367,330	2,323,128
C1. Remanentes de Ingresos de Libre Disposición aplicados en el periodo		514,000	514,000
<b>V. Balance Presupuestario de Recursos Disponibles (V = A1 + A3.1 - B1 + C1)</b>		208,021	247,461
<b>VI. Balance Presupuestario de Recursos Disponibles sin Financiamiento Neto (VI = V - A3.1)</b>		208,021	247,461

Concepto	Estimado/ Aprobado	Devengado	Recaudado/ Pagado
A2. Transferencias Federales Etiquetadas			
A3.2 Financiamiento Neto con Fuente de Pago de Transferencias Federales Etiquetadas (A3.2 = F2 - G2)	0	0	0
F2. Financiamiento con Fuente de Pago de Transferencias Federales Etiquetadas	0	0	0
G2. Amortización de la Deuda Pública con Gasto Etiquetado	0	0	0
B2. Gasto Etiquetado (sin incluir Amortización de la Deuda Pública)			
C2. Remanentes de Transferencias Federales Etiquetadas aplicados en el periodo			
<b>VII. Balance Presupuestario de Recursos Etiquetados (VII = A2 + A3.2 - B2 + C2)</b>			
<b>VIII. Balance Presupuestario de Recursos Etiquetados sin Financiamiento Neto (VIII = VII - A3.2)</b>			

*[Handwritten signatures and marks on the right side of the page]*



PRESIDENCIA MUNICIPAL DE APODACA  
INSTITUTO MUNICIPAL DE LA JUVENTUD DE APODACA NUEVO LEÓN

**APODACA**  
ORGULLO DE NUEVO LEÓN

Formato 6 Estado Analítico de Ingresos Detallado - LDF

Instituto Municipal de la Juventud de Apodaca Estado Analítico de Ingresos Detallado - LDF Del 1 de enero al 31 de diciembre de 2017 (PESOS)						
Concepto (c)	Ingreso					Diferencia (e)
	Estimado (d)	Ampliación o/ Reducción	Modificado	Devengado	Recaudado	
<b>Ingresos de Libre Disposición</b>						
A. Impuestos						
B. Cuotas y Aportaciones de Seguridad Social						
C. Contribuciones de Mejoras						
D. Derechos						
E. Productos						
F. Aprovechamientos						
G. Ingresos por Ventas de Bienes y Servicios						
H. Participaciones (H=h1+h2+h3+h4+h5+h6+h7+h8+h9+h10+h11)						
h1) Fondo General de Participaciones						
h2) Fondo de Fomento Municipal						
h3) Fondo de Fiscalización y Recaudación						
h4) Fondo de Compensación						
h5) Fondo de Extracción de Hidrocarburos						
h8) Impuesto Especial Sobre Producción y Servicios						
h7) 0.136% de la Recaudación Federal Participable						
h8) 3.17% Sobre Extracción de Petróleo						
h9) Gasolinas y Diésel						
h10) Fondo del Impuesto Sobre la Renta						
h11) Fondo de Estabilización de los Ingresos de las Entidades Federativas						
I. Incentivos Derivados de la Colaboración Fiscal (I=i1+i2+i3+i4+i5)						
i1) Tenencia o Uso de Vehículos						
i2) Fondo de Compensación ISAN						
i3) Impuesto Sobre Automóviles Nuevos						
i4) Fondo de Compensación de Repuestos Intermedios						
i5) Otros Incentivos Económicos						
J. Transferencias	1,914,192	147,188	2,061,380	2,061,351	2,056,589	142,397
K. Convenios k1) Otros Convenios y Subsidios						
L. Otros Ingresos de Libre Disposición (L=l1+l2)						
l1) Participaciones en Ingresos Locales						
l2) Otros Ingresos de Libre Disposición						
<b>I. Total de Ingresos de Libre Disposición (I=A+B+C+D+E+F+G+H+I+J+K+L)</b>	<b>1,914,192</b>	<b>147,188</b>	<b>2,061,380</b>	<b>2,061,351</b>	<b>2,056,589</b>	<b>142,397</b>
<b>Ingresos Excedentes de Ingresos de Libre Disposición</b>						<b>0</b>
<b>Transferencias Federales Etiquetadas</b>						
A. Aportaciones (A=a1+a2+a3+a4+a5+a6+a7+a8)						
a1) Fondo de Aportaciones para la Nómina Educativa y Gasto Operativo						
a2) Fondo de Aportaciones para los Servicios de Salud						
a3) Fondo de Aportaciones para la Infraestructura Social						
a4) Fondo de Aportaciones para el Fortalecimiento de los Municipios y de las Demarcaciones Territoriales del Distrito Federal						
a5) Fondo de Aportaciones Múltiples						
a6) Fondo de Aportaciones para la Educación Tecnológica y de Adultos						
a7) Fondo de Aportaciones para la Seguridad Pública de los Estados y del Distrito Federal						
a8) Fondo de Aportaciones para el Fortalecimiento de las Entidades Federativas						
B. Convenios (B=b1+b2+b3+b4)						
b1) Convenios de Protección Social en Salud						
b2) Convenios de Descentralización						
b3) Convenios de Reasignación						
b4) Otros Convenios y Subsidios						
C. Fondos Distintos de Aportaciones (C=c1+c2)						
c1) Fondo para Entidades Federativas y Municipios Productores de Hidrocarburos						
c2) Fondo Minero						
D. Transferencias, Subsidios y Subvenciones, y Pensiones						
E. Otras Transferencias Federales Etiquetadas						
<b>II. Total de Transferencias Federales Etiquetadas (II = A + B + C + D + E)</b>	<b>0</b>	<b>0</b>	<b>0</b>	<b>0</b>	<b>0</b>	<b>0</b>
<b>III. Ingresos Derivados de Financiamientos (III = A)</b>	<b>0</b>	<b>0</b>	<b>0</b>	<b>0</b>	<b>0</b>	<b>0</b>
A. Ingresos Derivados de Financiamientos						
<b>IV. Total de Ingresos (IV = I + II + III)</b>	<b>1,914,192</b>	<b>147,188</b>	<b>2,061,380</b>	<b>2,061,351</b>	<b>2,056,589</b>	<b>142,397</b>
<b>Datos Informativos</b>						
1. Ingresos Derivados de Financiamientos con Fuente de Pago de Ingresos de Libre Disposición	0	0	0	0	0	0
2. Ingresos Derivados de Financiamientos con Fuente de Pago de Transferencias Federales Etiquetadas	0	0	0	0	0	0
3. Ingresos Derivados de Financiamientos (3 = 1 + 2)	0	0	0	0	0	0

*[Handwritten signatures and marks]*





PRESIDENCIA MUNICIPAL DE APODACA  
**INSTITUTO MUNICIPAL DE LA JUVENTUD DE APODACA NUEVO LEÓN**

**APODACA**  
 ORGULLO DE NUEVO LEÓN

Formato 6 Estado Analítico del Ejercicio del Presupuesto de Egresos Detallado - LDF  
 (Clasificación por Objeto del Gasto)

Instituto Municipal de la Juventud de Apodaca Estado Analítico del Ejercicio del Presupuesto de Egresos Detallado - LDF Clasificación por Objeto del Gasto (Capítulo y Concepto) Del 1 de enero al 31 de diciembre de 2017 (PEBOG)						
Concepto (c)	Egresos					
	Aprobado (d)	Ampliaciones / (Reducciones)	Modificado	Devengado	Pagado	Subejercicio (e)
<b>I. Gasto No Etiquetado (I=A+B+C+D+E+F+G+H+I)</b>	<b>1,914,192</b>	<b>661,188</b>	<b>2,676,380</b>	<b>2,367,330</b>	<b>2,323,128</b>	<b>208,060</b>
<b>A. Servicios Personales (A=a1+a2+a3+a4+a5+a6+a7)</b>	<b>951,844</b>	<b>404,959</b>	<b>1,356,803</b>	<b>1,313,637</b>	<b>1,313,637</b>	<b>43,166</b>
a1) Remuneraciones al Personal de Carácter Permanente	776,304	-25,809	750,495	746,304	746,304	7,191
a2) Remuneraciones al Personal de Carácter Transitorio	0	401,768	401,768	401,623	401,623	145
a3) Remuneraciones Adicionales y Especiales	145,540	29,000	174,540	140,980	140,980	33,560
a4) Seguridad Social	0	0	0	0	0	0
a5) Otras Prestaciones Sociales y Económicas	27,000	0	27,000	24,750	24,750	2,250
a6) Provisiones	0	0	0	0	0	0
a7) Pago de Estímulos a Servidores Públicos	0	0	0	0	0	0
<b>B. Materiales y Suministros (B=b1+b2+b3+b4+b5+b6+b7+b8+b9)</b>	<b>162,600</b>	<b>2,627</b>	<b>165,227</b>	<b>110,756</b>	<b>110,756</b>	<b>54,471</b>
b1) Materiales de Administración, Emisión de Documentos y Artículos Oficiales	39,600	0	39,600	16,183	16,183	23,417
b2) Alimentos y Utensilios	6,000	0	6,000	2,825	2,825	3,175
b3) Materias Primas y Materiales de Producción y Comercialización	0	0	0	0	0	0
b4) Materiales y Artículos de Construcción y de Reparación	6,000	8,180	14,180	9,940	9,940	4,240
b5) Productos Químicos, Farmacéuticos y de Laboratorio	0	0	0	0	0	0
b6) Combustibles, Lubricantes y Aditivos	98,000	-8,553	89,447	78,087	78,087	11,360
b7) Vestuario, Blancos, Prendas de Protección y Artículos Deportivos	15,000	500	15,500	3,391	3,391	12,109
b8) Materiales y Suministros Para Seguridad	0	0	0	0	0	0
b9) Herramientas, Refacciones y Accesorios Menores	0	500	500	330	330	171
<b>C. Servicios Generales (C=c1+c2+c3+c4+c5+c6+c7+c8+c9)</b>	<b>799,748</b>	<b>142,253</b>	<b>942,001</b>	<b>852,605</b>	<b>808,403</b>	<b>89,366</b>
c1) Servicios Básicos	0	2,540	2,540	2,512	2,512	28
c2) Servicios de Amendamiento	0	3,006	3,006	3,006	3,006	0
c3) Servicios Profesionales, Científicos, Técnicos y Otros Servicios	90,480	88,840	179,320	156,417	116,977	20,903
c4) Servicios Financieros, Bancarios y Comerciales	5,400	-20	5,380	4,290	4,290	1,090
c5) Servicios de Instalación, Reparación, Mantenimiento y Conservación	20,515	21,065	41,580	17,843	17,843	23,737
c6) Servicios de Comunicación Social y Publicidad	0	0	0	0	0	0
c7) Servicios de Traslado y Viáticos	16,000	-12,032	3,968	4,114	4,114	1,854
c8) Servicios Oficiales	665,353	9,004	674,357	632,602	632,602	41,755
c9) Otros Servicios Generales	0	31,850	31,850	31,821	27,059	29
<b>D. Transferencias, Asignaciones, Subsidios y Otras Ayudas (D=d1+d2+d3+d4+d5+d6+d7+d8+d9)</b>	<b>0</b>	<b>0</b>	<b>0</b>	<b>0</b>	<b>0</b>	<b>0</b>
d1) Transferencias Internas y Asignaciones al Sector Público	0	0	0	0	0	0
d2) Transferencias al Resto del Sector Público	0	0	0	0	0	0
d3) Subsidios y Subvenciones	0	0	0	0	0	0
d4) Ayudas Sociales	0	0	0	0	0	0
d5) Pensiones y Jubilaciones	0	0	0	0	0	0
d6) Transferencias a Fideicomisos, Mandatos y Otros Análogos	0	0	0	0	0	0
d7) Transferencias a la Seguridad Social	0	0	0	0	0	0
d8) Donativos	0	0	0	0	0	0
d9) Transferencias al Exterior	0	0	0	0	0	0
<b>E. Bienes Muebles, Inmuebles e Intangibles (E=e1+e2+e3+e4+e5+e6+e7+e8+e9)</b>	<b>0</b>	<b>111,349</b>	<b>111,349</b>	<b>90,332</b>	<b>90,332</b>	<b>21,017</b>
e1) Mobiliario y Equipo de Administración	0	33,349	33,349	32,332	32,332	1,017
e2) Mobiliario y Equipo Educativo y Recreativo	0	0	0	0	0	0
e3) Equipo e Instrumental Médico y de Laboratorio	0	0	0	0	0	0
e4) Vehículos y Equipo de Transporte	0	0	0	0	0	0
e5) Equipo de Defensa y Seguridad	0	0	0	0	0	0
e6) Maquinaria, Otros Equipos y Herramientas	0	18,000	18,000	0	0	18,000
e7) Activos Biológicos	0	0	0	0	0	0
e8) Bienes Inmuebles	0	0	0	0	0	0
e9) Activos Intangibles	0	0	0	0	0	0
<b>F. Inversión Pública (F=f1+f2+f3)</b>	<b>0</b>	<b>60,000</b>	<b>60,000</b>	<b>58,000</b>	<b>58,000</b>	<b>2,000</b>
f1) Obra Pública en Bienes de Dominio Público	0	0	0	0	0	0
f2) Obra Pública en Bienes Propios	0	0	0	0	0	0
f3) Proyectos Productivos y Acciones de Fomento	0	0	0	0	0	0
<b>G. Inversiones Financieras y Otras Provisiones (G=g1+g2+g3+g4+g5+g6+g7+g8+g9)</b>	<b>0</b>	<b>0</b>	<b>0</b>	<b>0</b>	<b>0</b>	<b>0</b>
g1) Inversiones Para el Fomento de Actividades Productivas	0	0	0	0	0	0
g2) Acciones y Participaciones de Capital	0	0	0	0	0	0
g3) Compra de Títulos y Valores	0	0	0	0	0	0
g4) Concesión de Préstamos	0	0	0	0	0	0
g5) Inversiones en Fideicomisos, Mandatos y Otros Análogos	0	0	0	0	0	0
g6) Fideicomiso de Desastres Naturales (Informativo)	0	0	0	0	0	0
g7) Otras Inversiones Financieras	0	0	0	0	0	0
g8) Provisiones para Contingencias y Otras Erogaciones Especiales	0	0	0	0	0	0
<b>H. Participaciones y Aportaciones (H=h1+h2+h3)</b>	<b>0</b>	<b>0</b>	<b>0</b>	<b>0</b>	<b>0</b>	<b>0</b>
h1) Participaciones	0	0	0	0	0	0
h2) Aportaciones	0	0	0	0	0	0
h3) Convenios	0	0	0	0	0	0
<b>I. Deuda Pública (I=i1+i2+i3+i4+i5+i6+i7)</b>	<b>0</b>	<b>0</b>	<b>0</b>	<b>0</b>	<b>0</b>	<b>0</b>
i1) Amortización de la Deuda Pública	0	0	0	0	0	0
i2) Intereses de la Deuda Pública	0	0	0	0	0	0
i3) Comisiones de la Deuda Pública	0	0	0	0	0	0
i4) Gastos de la Deuda Pública	0	0	0	0	0	0
i5) Costo por Coberturas	0	0	0	0	0	0
i6) Apoyos Financieros	0	0	0	0	0	0
i7) Aduanos de Ejercicios Fiscales Anteriores (ADEFAS)	0	0	0	0	0	0



*[Handwritten signatures and marks]*





PRESIDENCIA MUNICIPAL DE APODACA  
 INSTITUTO MUNICIPAL DE LA JUVENTUD DE APODACA NUEVO LEÓN

**APODACA**  
 ORGULLO DE NUEVO LEÓN

II. Gasto Etiquetado (II=A+B+C+D+E+F+G+H+I)	0	0	0	0	0	0
<b>A. Servicios Personales (A=a1+a2+a3+a4+a5+a6+a7)</b>						
a1) Remuneraciones al Personal de Carácter Permanente						
a2) Remuneraciones al Personal de Carácter Transitorio						
a3) Remuneraciones Adicionales y Especiales						
a4) Seguridad Social						
a5) Otras Prestaciones Sociales y Económicas						
a6) Provisiones						
a7) Pago de Estímulos a Servidores Públicos						
<b>B. Materiales y Suministros (B=b1+b2+b3+b4+b5+b6+b7+b8+b9)</b>						
b1) Materiales de Administración, Emisión de Documentos y Artículos Oficiales						
b2) Alimentos y Utensilios						
b3) Materias Primas y Materiales de Producción y Comercialización						
b4) Materiales y Artículos de Construcción y de Reparación						
b5) Productos Químicos, Farmacéuticos y de Laboratorio						
b6) Combustibles, Lubrificantes y Aditivos						
b7) Vestuario, Blancos, Prendas de Protección y Artículos Deportivos						
b8) Materiales y Suministros Para Seguridad						
b9) Herramientas, Rafacciones y Accesorios Menores						
<b>C. Servicios Generales (C=c1+c2+c3+c4+c5+c6+c7)</b>						
c1) Servicios Básicos						
c2) Servicios de Arrendamiento						
c3) Servicios Profesionales, Científicos, Técnicos y Otros Servicios						
c4) Servicios Financieros, Bancarios y Comerciales						
c5) Servicios de Instalación, Reparación, Mantenimiento y Conservación						
c6) Servicios de Comunicación Social y Publicidad						
c7) Servicios de Traslado y Viáticos						
c8) Servicios Oficiales						
c9) Otros Servicios Generales						
<b>D. Transferencias, Asignaciones, Subsidios y Otras</b>						
d1) Transferencias Internas y Asignaciones al Sector Público						
d2) Transferencias al Resto del Sector Público						
d3) Subsidios y Subvenciones						
d4) Ayudas Sociales						
d5) Pensiones y Jubilaciones						
d6) Transferencias a Fideicomisos, Mandatos y Otros Análogos						
d7) Transferencias a la Seguridad Social						
d8) Donativos						
d9) Transferencias al Exterior						
<b>E. Bienes Muebles, Inmuebles e Intangibles (E=e1+e2+e3+e4+e5+e6+e7+e8+e9)</b>						
e1) Mobiliario y Equipo de Administración						
e2) Mobiliario y Equipo Educativo y Recreativo						
e3) Equipo e Instrumental Médico y de Laboratorio						
e4) Vehículos y Equipo de Transporte						
e5) Equipo de Defensa y Seguridad						
e6) Maquinaria, Otros Equipos y Herramientas						
e7) Activos Biológicos						
e8) Bienes Inmuebles						
e9) Activos Intangibles						
<b>F. Inversión Pública (F=f1+f2+f3)</b>						
f1) Obra Pública en Bienes de Dominio Público						
f2) Obra Pública en Bienes Propios						
f3) Proyectos Productivos y Acciones de Fomento						
<b>G. Inversiones Financieras y Otras Provisiones (G=g1+g2+g3+g4+g5+g6+g7)</b>						
g1) Inversiones Para el Fomento de Actividades Productivas						
g2) Acciones y Participaciones de Capital						
g3) Compra de Títulos y Valores						
g4) Concesión de Préstamos						
g5) Inversiones en Fideicomisos, Mandatos y Otros Análogos						
g6) Fideicomiso de Desastres Naturales (Informativo)						
g7) Otras Inversiones Financieras						
g8) Provisiones para Contingencias y Otras erogaciones Especiales						
<b>H. Participaciones y Aportaciones (H=h1+h2+h3)</b>						
h1) Participaciones						
h2) Aportaciones						
h3) Convenios						
<b>I. Deuda Pública (I=i1+i2+i3+i4+i5+i6+i7)</b>						
i1) Amortización de la Deuda Pública						
i2) Intereses de la Deuda Pública						
i3) Comisiones de la Deuda Pública						
i4) Gastos de la Deuda Pública						
i5) Costo por Coberturas						
i6) Apoyos Financieros						
i7) Adeudos de Ejercicios Fiscales Anteriores (ADEFAS)						
<b>III. Total de Egresos (III = I + II)</b>	1,914,192	661,188	2,676,380	2,367,330	2,323,128	208,050



PRESIDENCIA MUNICIPAL DE APODACA  
INSTITUTO MUNICIPAL DE LA JUVENTUD DE APODACA NUEVO LEÓN

**APODACA**  
ORGULLO DE NUEVO LEÓN

Formato  
6 c)

Estado Analítico del Ejercicio del Presupuesto de Egresos Detallado - LDF

(Clasificación Funcional)

Concepto (c)	Egresos					Subejercicio (e)
	Aprobado (d)	Ampliación o/ (Reducción) (e)	Modificado	Devengado	Pagado	
<b>INSTITUTO MUNICIPAL DE LA MUJER DE APODACA</b>						
Estado Analítico del Ejercicio del Presupuesto de Egresos Detallado - LDF						
Clasificación Funcional (Finalidad y Función)						
Del 1 de enero al 31 de diciembre de 2017						
(PESOS)						
<b>I. Gasto No Etiquetado (I=A+B+C+D)</b>						
<b>A. Gobierno (A=a1+a2+a3+a4+a5+a6+a7+a8)</b>	1,914,192	661,188	2,575,380	2,367,330	2,323,128	208,060
a1) Legislación						
a2) Justicia						
a3) Coordinación de la Política de Gobierno						
a4) Relaciones Exteriores						
a5) Asuntos Financieros y Hacendarios						
a6) Seguridad Nacional						
a7) Asuntos de Orden Público y de Seguridad Interior						
a8) Otros Servicios Generales						
<b>B. Desarrollo Social (B=b1+b2+b3+b4+b5+b6+b7)</b>	1,914,192	661,188	2,575,380	2,367,330	2,323,128	208,060
b1) Protección Ambiental						
b2) Vivienda y Servicios a la Comunidad						
b3) Salud						
b4) Recreación, Cultura y Otras Manifestaciones Sociales						
b5) Educación						
b6) Protección Social						
b7) Otros Asuntos Sociales						
<b>C. Desarrollo Económico (C=c1+c2+c3+c4+c5+c6+c7+c8+c9)</b>	1,914,192	661,188	2,575,380	2,367,330	2,323,128	208,060
c1) Asuntos Económicos, Comerciales y Laborales en General						
c2) Agropecuaria, Silvicultura, Pesca y Caza						
c3) Combustibles y Energía						
c4) Minería, Manufacturas y Construcción						
c5) Transporte						
c6) Comunicaciones						
c7) Turismo						
c8) Ciencia, Tecnología e Innovación						
c9) Otras Industrias y Otros Asuntos Económicos						
<b>D. Otras No Clasificadas en Funciones Anteriores (D=d1+d2+d3+d4)</b>						
d1) Transacciones de la Deuda Pública / Costo Financiero de la Deuda						
d2) Transferencias, Participaciones y Aportaciones Entre Diferentes Niveles y Ordenes de Gobierno						
d3) Saneamiento del Sistema Financiero						
d4) Adeudos de Ejercicios Fiscales Anteriores						
<b>II. Gasto Etiquetado (II=A+B+C+D)</b>						
<b>A. Gobierno (A=a1+a2+a3+a4+a5+a6+a7+a8)</b>						
a1) Legislación						
a2) Justicia						
a3) Coordinación de la Política de Gobierno						
a4) Relaciones Exteriores						
a5) Asuntos Financieros y Hacendarios						
a6) Seguridad Nacional						
a7) Asuntos de Orden Público y de Seguridad Interior						
a8) Otros Servicios Generales						
<b>B. Desarrollo Social (B=b1+b2+b3+b4+b5+b6+b7)</b>						
b1) Protección Ambiental						
b2) Vivienda y Servicios a la Comunidad						
b3) Salud						
b4) Recreación, Cultura y Otras Manifestaciones Sociales						
b5) Educación						
b6) Protección Social						
b7) Otros Asuntos Sociales						
<b>C. Desarrollo Económico (C=c1+c2+c3+c4+c5+c6+c7+c8+c9)</b>						
c1) Asuntos Económicos, Comerciales y Laborales en General						
c2) Agropecuaria, Silvicultura, Pesca y Caza						
c3) Combustibles y Energía						
c4) Minería, Manufacturas y Construcción						
c5) Transporte						
c6) Comunicaciones						
c7) Turismo						
c8) Ciencia, Tecnología e Innovación						
c9) Otras Industrias y Otros Asuntos Económicos						
<b>D. Otras No Clasificadas en Funciones Anteriores (D=d1+d2+d3+d4)</b>						
d1) Transacciones de la Deuda Pública / Costo Financiero de la Deuda						
d2) Transferencias, Participaciones y Aportaciones Entre Diferentes Niveles y Ordenes de Gobierno						
d3) Saneamiento del Sistema Financiero						
d4) Adeudos de Ejercicios Fiscales Anteriores						
<b>III. Total de Egresos (III = I + II)</b>	1,914,192	661,188	2,575,380	2,367,330	2,323,128	208,060



*[Handwritten signatures and marks on the right side of the page]*





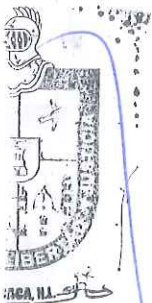
PRESIDENCIA MUNICIPAL DE APODACA  
 INSTITUTO MUNICIPAL DE LA JUVENTUD DE APODACA NUEVO LEÓN

**APODACA**  
 ORGULLO DE NUEVO LEÓN

Formato 6 d)

Estado Analítico del Ejercicio del Presupuesto de Egresos Detallado - LDF  
 (Clasificación de Servicios Personales por Categoría)

INSTITUTO MUNICIPAL DE LA JUVENTUD DE APODACA Estado Analítico del Ejercicio del Presupuesto de Egresos Detallado - LDF Clasificación de Servicios Personales por Categoría Del 1 de enero al 31 de diciembre de 2017 (PESOS)						
Concepto (c)	Egresos					Subejercicio (e)
	Aprobado (d)	Ampliaciones / Reducciones	Modificado	Devengado	Pagado	
<b>I. Gasto No Etiquetado (I=A+B+C+D+E+F)</b>	951,844	404,959	1,356,803	1,313,637	1,313,637	43,166
A. Personal Administrativo y de Servicio Público	951,844	404,959	1,356,803	1,313,637	1,313,637	43,166
B. Magisterio						
C. Servicios de Salud (C=c1+c2)						
c1) Personal Administrativo						
c2) Personal Médico, Paramédico y afín						
D. Seguridad Pública						
E. Gastos asociados a la implementación de nuevas leyes federales o reformas a las mismas (E = e1 + e2)						
e1) Nombre del Programa o Ley 1						
e2) Nombre del Programa o Ley 2						
F. Sentencias laborales definitivas						
<b>II. Gasto Etiquetado (II=A+B+C+D+E+F)</b>	0	0	0	0	0	0
A. Personal Administrativo y de Servicio Público						
B. Magisterio						
C. Servicios de Salud (C=c1+c2)						
c1) Personal Administrativo						
c2) Personal Médico, Paramédico y afín						
D. Seguridad Pública						
E. Gastos asociados a la implementación de nuevas leyes federales o reformas a las mismas (E = e1 + e2)						
e1) Nombre del Programa o Ley 1						
e2) Nombre del Programa o Ley 2						
F. Sentencias laborales definitivas						
<b>III. Total del Gasto en Servicios Personales (III = I + II)</b>	951,844	404,959	1,356,803	1,313,637	1,313,637	43,166



*[Handwritten signatures and marks]*





PRESIDENCIA MUNICIPAL DE APODACA  
INSTITUTO MUNICIPAL DE LA JUVENTUD DE APODACA NUEVO LEÓN



**INSTITUTO MUNICIPAL DE LA JUVENTUD DE APODACA**  
**Notas a los Estados Financieros al 31 de diciembre de 2017 y 2016**  
**(Cifras en Pesos)**

En cumplimiento a lo dispuesto por el artículo 48 el cual hace referencia al artículo 46, fracción I, inciso g), de la Ley General de Contabilidad Gubernamental, que señala que la Administración Pública Paraestatal municipal, deberá presentar las notas de los estados financieros cuyos rubros así lo requieran, el **Instituto Municipal de la Juventud de Apodaca Nuevo León**, atiende en todo momento a los postulados de revelación suficiente e importancia relativa, a fin de que la información sea de mayor utilidad para los usuarios.

A continuación se presentan los tres tipos de notas que acompañan a los estados financieros:

- a) Notas de desglose;
- b) Notas de memoria (cuentas de orden), y
- c) Notas de gestión administrativa.

**a) NOTAS DE DESGLOSE**

**I) NOTAS AL ESTADO DE SITUACIÓN FINANCIERA**

**Activo**

**1. Efectivo y Equivalentes**

El saldo al 31 de diciembre se integra como sigue:

Concepto	2017	2016
Caja	0	0
Bancos	286,045	551,211
<b>Total</b>	<b>286,045</b>	<b>551,211</b>

Los movimientos en la cuenta de bancos son derivados principalmente por los ingresos de transferencias recibidas del municipio de Apodaca, N.L. y por los egresos para la ejecución de los programas del ejercicio.

**2. Derechos a recibir Efectivo y Equivalentes y bienes**

El saldo al 31 de diciembre se integra como sigue:

Concepto	2017	2016
Deudores diversos	115	1,231
Subsidio Gobierno del Estado de Nuevo León	4,762	0
<b>Total</b>	<b>4,877</b>	<b>1,231</b>

*[Handwritten signatures and marks on the right side of the page]*



**3. Activo no circulante**

El saldo al 31 de diciembre se integra como sigue:

Concepto	2017	2016
Muebles de oficina y estantería	25,393	187,937
Equipo de cómputo y tecnología de la información	271,294	207,806
Otros Mobiliarios y Equipos de Administración	19,798	
Cámaras Fotográficas y de Video	7499.99	
Sistema de Aire, Calefacción y de Refrigeración Industrial y Comercial	77,156	
Equipo de Comunicación y Telecomunicación	26,934	
Activos Intangibles	348,050	290,050
Depreciación acumulada de otros bienes muebles	-365,759	-287,027
<b>Total</b>	<b>410,366</b>	<b>398,766</b>

**Pasivo**

**4. Cuentas por Pagar**

El saldo al 31 de diciembre se integra como sigue:

Concepto	2017	2016
Proveedores	44,202	0
Contribuciones por Pagar	37,863	37,290
Otras Cuentas por Pagar		836
<b>Total cuentas por pagar a corto plazo</b>	<b>82,065</b>	<b>38,126</b>

En este ejercicio se realizó el cálculo actuarial con la metodología del Boletín D-3, registrando una provisión neta de obligaciones laborales al 31 de diciembre de 2017 de \$65,608





II) NOTAS AL ESTADO DE ACTIVIDADES

5. Ingresos de Gestión

El Instituto recibe como fuente principal de ingresos, Ministraciones del subsidio aprobado por el Municipio de Apodaca N. L. en apoyo a la subsistencia y operación del mismo, amén de los ingresos que pudiera recaudar el propio Instituto.

Al 31 de diciembre de 2017 y de 2016, los ingresos del Instituto se Constituyen de la siguiente manera:

6. Transferencias, Aportaciones, Subsidios y Otras Ayudas

El saldo al 31 de diciembre se integra como sigue:

Concepto	2017	2016
Transferencias	2,029,530	2,085,297
Subsidio Gobierno del Estado	31,821	22,050
Total	2,061,351	2,107,347

7. Otros Ingresos y beneficios varios

El saldo al 31 de diciembre se integra como sigue:

Concepto	2017	2016
Otros Ingresos	2,377	1,885
Total	2,377	1,885

*[Handwritten signatures and marks on the right margin]*



PRESIDENCIA MUNICIPAL DE APODACA  
 INSTITUTO MUNICIPAL DE LA JUVENTUD DE APODACA NUEVO LEÓN

**APODACA**  
 ORGULLO DE NUEVO LEÓN

clasificadores son resultados de los Acuerdos emitidos por el Consejo Nacional de Armonización Contable (CONAC) y publicados en su Sitio Web Oficial.

El saldo al 31 de diciembre se integra como sigue:

	2017	2016
<b>Servicios Personales</b>	<b>1,313,637</b>	<b>1,090,459</b>
Remuneraciones al personal de carácter Permanente	746,304	712,428
Remuneraciones al personal de carácter Transitorio	401,623	225,171
Remuneraciones Adicionales y Especiales	140,960	126,610
Otras prestaciones sociales y económicas	24,750	26,250
<b>Materiales y suministros</b>	<b>110,756</b>	<b>95,734</b>
Materiales de Administración, Emisión de documentos	16,183	23,743
Alimentos y utensilios	2,825	3,447
Materiales y artículos de construcción	9,940	0
Combustibles, lubricantes y aditivos	78,087	60,200
Vestuarios, blancos, prendas de protección y artículos deportivos	3,391	5662
Herramientas, refacciones y accesorios menores	330	2682
<b>Servicios generales</b>	<b>852,605</b>	<b>546,870</b>
Servicios básicos	2,512	0
Servicios de Arrendamiento	3,006	0
Servicios profesionales	156,417	156,594
Servicios financieros	4,290	3,147
Servicios de Mantenimiento	17,843	14,847
Servicios de traslado y viáticos	4,114	70
Servicios oficiales	632,602	371,917
Otros servicios generales	31,821	295
<b>Depreciaciones y Amortizaciones</b>	<b>87,592</b>	<b>81,639</b>
<b>Provision de obligación laboral</b>	<b>252</b>	<b>0</b>
Otros Gastos	1	20,581
<b>Total</b>	<b>2,364,843</b>	<b>1,835,283</b>

A partir del 16 de mayo de 2017 se incrementó las Remuneraciones al Personal de Carácter Transitorio por la contratación de 2 plazas que cubrieron las





PRESIDENCIA MUNICIPAL DE APODACA  
INSTITUTO MUNICIPAL DE LA JUVENTUD DE APODACA NUEVO LEÓN



actividades como Encargados de los Programas Empleando Juventud y Haciendo Música, Centro Joven, en el Programa de Asesorías 2017 se abrieron 3 sedes en donde se contrataron a 60 Maestros, 7 Prefectos, 6 intendentes, por Honorarios Asimilados a Salarios por única ocasión en el mes de mayo.

En el año 2017 se incrementó los Servicios Oficiales debido a que se trabajó en el Programa Orgullo Joven donde se realizaron 2 certámenes, uno de Reina Turismo Apodaca, otro de Reina de la Feria del Queso, el arreglo de la Casa de los Espantos y 2 altares de muertos uno en la plaza principal y otro en el Museo Casa de la Cultura, el objetivo fue recuperar las tradiciones mexicanas en nuestro municipio, además en el programa de Asesorías 2017, se capacitaron a mas de 2,000 jóvenes estudiantes con el fin de que tuvieran mayor oportunidad de acreditar su examen de ingreso a la preparatoria, se les otorgó los útiles necesarios para estudiar además del manual de guía para el examen, en el Programa del Marco Normativo del Festejo en el Día Internacional de la Juventud se realizó la Carrera de colores 2017 esto para impulsar a los jóvenes al deporte, cabe mencionar que a los 2,500 corredores se les otorgó la playera conmemorativa del evento además de que participaron en una rifa entre los concursantes.

III) NOTAS AL ESTADO DE FLUJOS DE EFECTIVO

Efectivo y equivalentes

10. Análisis de los saldos inicial y final que figuran en la última parte del Estado de Flujo de Efectivo, en la cuenta de efectivo y equivalentes es como sigue:

	2017		2016	
	Saldo Inicial	Saldo Final	Saldo Inicial	Saldo Final
Caja	0	0	7,000	0
Bancos	551,211	286,045	317,077	551,211
<b>Total</b>	<b>551,211</b>	<b>286,045</b>	<b>324,077</b>	<b>551,211</b>

11. Detalle de las Actividades de Inversión

	2017	2016
Mobiliario y Equipo de Administración	\$ 0	\$ 0
Equipo de Cómputo y TI	\$ 32,332	64,238
Licencias informáticas e intelectuales	<u>58,000</u>	<u>0</u>
	\$ 90,332	\$ 64,238



**IV) CONCILIACIÓN ENTRE LOS INGRESOS PRESUPUESTARIOS Y CONTABLES, ASÍ COMO ENTRE LOS EGRESOS PRESUPUESTARIOS Y LOS GASTOS CONTABLES**

**12. Conciliación entre los Egresos Presupuestales y los Gastos Contables**

La conciliación se presenta atendiendo a lo dispuesto por el Acuerdo por el que se emite el formato de conciliación entre los ingresos presupuestarios y contables, así como entre los egresos presupuestarios y los gastos contables.

<b>INSTITUTO MUNICIPAL DE LA JUVENTUD DE APODACA, NUEVO LEÓN</b> <b>Conciliación entre los Ingresos Presupuestarios y Contables</b> <b>Correspondiente del 1 de enero al 31 de diciembre de 2017</b> <b>(Cifras en pesos)</b>		
<b>1. Ingresos Presupuestarios</b>		<b>2,061,351</b>

<b>2. Más ingresos contables no presupuestarios</b>		<b>18,082</b>
Incremento por variación de inventarios	-	
Disminución del exceso de estimaciones por pérdida o deterioro u obsolescencia	-	
Disminución del exceso de provisiones	15,705	
Otros ingresos y beneficios varios	2,377	
Otros ingresos contables no presupuestarios	-	

<b>3. Menos ingresos presupuestarios no contables</b>		-
Productos de capital	-	
Aprovechamientos capital	-	
Ingresos derivados de financiamientos	-	
Otros Ingresos presupuestarios no contables	-	

<b>4. Ingresos Contables (4 = 1 + 2 - 3)</b>		<b>2,079,433</b>
--	--	------------------

<b>INSTITUTO MUNICIPAL DE LA JUVENTUD DE APODACA, NUEVO LEÓN</b> <b>Conciliación entre los Egresos Presupuestarios y los Gastos Contables</b> <b>Correspondiente del 1 de enero al 31 de diciembre de 2017</b>		
<b>1. Total de egresos (presupuestarios)</b>		<b>2,367,330</b>





PRESIDENCIA MUNICIPAL DE APODACA  
INSTITUTO MUNICIPAL DE LA JUVENTUD DE APODACA NUEVO LEÓN

**APODACA**  
ORGULLO DE NUEVO LEÓN

2. Menos egresos presupuestarios no contables		90,332
Mobiliario y equipo de administración	90,332	
Mobiliario y equipo educacional y recreativo	-	
Equipo e instrumental médico y de laboratorio	-	
Vehículos y equipo de transporte	-	
Equipo de defensa y seguridad	-	
Maquinaria, otros equipos y herramientas	-	
Activos biológicos	-	
Bienes inmuebles	-	
Activos intangibles	-	
Obra pública en bienes propios	-	
Acciones y participaciones de capital	-	
Compra de títulos y valores	-	
Inversiones en fideicomisos, mandatos y otros análogos	-	
Provisiones para contingencias y otras erogaciones especiales	-	
Amortización de la deuda pública	-	
Adeudos de ejercicios fiscales anteriores (ADEFAS)	-	
Otros Egresos Presupuestales No Contables	-	

3. Más gastos contables no presupuestales		87,845
Estimaciones, depreciaciones, deterioros, obsolescencia y amortizaciones	87,592	
Provisiones	252	
Disminución de inventarios	-	
Aumento por insuficiencia de estimaciones por pérdida o deterioro u obsolescencia	-	
Aumento por insuficiencia de provisiones	-	
Otros Gastos	1	
Otros Gastos Contables No Presupuestales		

**4. Total de Gasto Contable (4 = 1 - 2 + 3)**

**2,364,842**

*[Handwritten signatures and marks on the right side of the page]*



## b) NOTAS DE MEMORIA (CUENTAS DE ORDEN)

Las cuentas de orden se utilizan para registrar movimientos de valores que no afecten o modifiquen el balance del ente contable, sin embargo, su incorporación en libros es necesaria con fines de recordatorio contable, de control y en general sobre los aspectos administrativos, o bien, para consignar sus derechos o responsabilidades contingentes que puedan, o no, presentarse en el futuro.

Las cuentas que se manejan para efectos de estas Notas son las siguientes:

### 13. Cuentas de Orden Contables y Presupuestarias:

#### CUENTAS DE ORDEN PRESUPUESTARIAS

##### Ley de Ingresos

Ley de Ingresos Estimada

Ley de Ingresos por Ejecutar

Modificaciones a la Ley de Ingresos Estimada

Ley de Ingresos Devengada

Ley de Ingresos Recaudada

##### Presupuesto de Egresos

Presupuesto de Egresos Aprobado

Presupuesto de Egresos por Ejercer

Modificaciones al Ppto. de Egresos Aprobado

Presupuesto de Egresos Comprometido

Presupuesto de Egresos Devengado

Presupuesto de Egresos Ejercido

Presupuesto de Egresos Pagado

Por la naturaleza del Instituto, a la fecha no ha sido necesaria la creación de cuentas de Orden Contables.

La operación y resultados de las Cuentas de Orden Presupuestales, se presenta a detalle en la elaboración de los Estados Financieros Presupuestales, por lo que en esta nota solo se incluyen los Nombres y Clasificaciones de las Cuentas creadas.

## c) NOTAS DE GESTIÓN ADMINISTRATIVA

### 14. Introducción





Los Estados Financieros del Instituto Municipal de la Juventud de Apodaca, proveen de información financiera a los principales usuarios de la misma, al Congreso y a los ciudadanos.

El objetivo del presente documento es la revelación del contexto y de los aspectos económicos-financieros más relevantes que influyeron en las decisiones del período, y que son considerados en la elaboración de los estados financieros para la mayor comprensión de los mismos y sus particularidades.

De esta manera, se informa y explica la respuesta del Instituto a las condiciones relacionadas con la información financiera de cada período de gestión; además, de exponer aquellas políticas que podrían afectar la toma de decisiones en períodos posteriores.

#### **15. Panorama Económico y Financiero**

El Instituto Municipal de la Juventud de Apodaca, opera con recursos provenientes del Gobierno Municipal de Apodaca, por lo que sus ingresos dependen de la Autorización de Entes externos, es decir, el Instituto, no genera ingresos propios para sufragar sus programas de trabajo, por lo que está condicionada en su totalidad a las condiciones económicas y financieras que impongan o afecten al Presupuesto de Egresos Municipal, aprobados por el Cabildo.

#### **16. Autorización e Historia**

El día 06 de noviembre de 2009 en la Primera Sesión Ordinaria del R. Ayuntamiento del Municipio de Apodaca Nuevo León fue aprobado por unanimidad la creación del Instituto Municipal de la Juventud de Apodaca,

01 de Enero de 2010. El C. JOSE NATIVIDAD GONZÁLEZ PARÁS, Gobernador Constitucional del Estado Libre y Soberano de Nuevo León, "A todos sus Habitantes hago saber: Que el H. Congreso del Estado ha tenido a bien decretar lo que sigue:

#### **DECRETO NUM. 40**

En los términos de lo dispuesto por los numerales 83, 84, 85 y 86 de la Ley Orgánica de la Administración Pública Municipal del Estado de Nuevo León, se autoriza al Ayuntamiento de Apodaca, Nuevo León, la creación del organismo



público descentralizado denominado "Instituto Municipal de la Juventud de Apodaca, Nuevo León."

**17. Organización y Objeto Social**

El Instituto Municipal de la Juventud de Apodaca, N.L. tiene como objetivo diseñar políticas públicas integrales tendientes a la creación y construcción de mecanismos e instrumentos que permitan elevar la calidad de vida, mediante la formación, capacitación y atención a las necesidades y exigencias del sector juvenil.

**18. Bases de Preparación de los Estados Financieros**

El 31 de diciembre de 2008 fue publicada en el Diario Oficial de la Federación la Ley General de Contabilidad Gubernamental (Ley de Contabilidad), que tiene como objeto establecer los criterios generales que regirán la Contabilidad Gubernamental y la emisión de información financiera de los entes públicos, con el fin de lograr su adecuada armonización, para facilitar a los entes públicos el registro y la fiscalización de los activos, pasivos, ingresos y gastos y, en general, contribuir a medir la eficacia, economía y eficiencia del gasto e ingreso públicos.

La Ley de Contabilidad es de observancia obligatoria para los poderes Ejecutivo, Legislativo y Judicial de la Federación, entidades federativas; los ayuntamientos de los municipios; los órganos político administrativos de las demarcaciones territoriales del Distrito Federal; las entidades de la administración pública paraestatal, ya sean federales, estatales o municipales y los órganos autónomos federales y estatales.

Los entes públicos deberán generar y presentar periódicamente, conforme con lo establecido en la Ley General de Contabilidad Gubernamental y las resoluciones del CONAC, los siguientes estados e información contable:

**ANEXOS:**

- Estado de Situación Financiera.
- Estado de Actividades.
- Estado de Variaciones en la Hacienda Pública/Patrimonio.
- Estado de Flujo de Efectivo.
- Estado Analítico de Activo.
- Estado Analítico de la Deuda y Otros Pasivos.
- Informe sobre Pasivos Contingentes
- Estado de Cambios en la Situación Financiera
- Estado Analítico de Ingresos
- Estados Analíticos del Ejercicio del Presupuesto de Egresos
- Notas a los Estados Financieros.



Handwritten signatures and marks on the right margin.





Adicionalmente, para ésta cuenta pública se presentan los anexos de La Ley de Disciplina Financiera de las Entidades Federativas y los Municipios como sigue:

- Estado de Situación Financiera Detallado-LDF
- Informe Analítico de la Deuda Pública y Otros Pasivos- LDF
- Informe Analítico de Obligaciones diferentes de Financiamientos- LDF
- Balance Presupuestario-LDF
- Estado Analítico de Ingresos Detallado- LDF
- Estado Analítico del Ejercicio del Presupuesto de Egresos Detallado- LDF
  - Clasificación por Objeto del Gasto (Capítulo y Concepto)
  - Clasificación Administrativa
  - Clasificación Funcional (Finalidad y Función)
  - Clasificación de Servicios Personales por Categoría

#### 19. Políticas de Contabilidad Significativas

De conformidad con los artículos 46 y 49 de la Ley General de Contabilidad Gubernamental se acompañan las notas a los estados contables teniendo presente los Postulados de Revelación Suficiente e Importancia Relativa, con la finalidad que la información sea de mayor utilidad para los usuarios.

Las principales políticas contables seguidas por Instituto son las siguientes:

- a) **Efectivo y equivalentes de efectivo.** Consisten principalmente en depósitos bancarios en cuentas de cheques e inversiones en valores a corto plazo, de gran liquidez, fácilmente convertibles en efectivo y sujetos a riesgos poco significativos de cambios en valor. El efectivo se presenta a valor nominal.
- b) **Mobiliario y equipo.** Es la integración de los activos no circulantes en las cuentas específicas, se registre al costo de adquisición, y la depreciación considerando el costo de adquisición del activo depreciable o amortizable, menos su valor de desecho (consideramos valor cero), entre los años correspondientes a su vida útil o su vida económica, registrándose en los gastos del período, con el objetivo de conocer el gasto patrimonial por el servicio que está dando el activo.

Cálculo de la depreciación o amortización:



**Costo de adquisición del activo depreciable o amortizable  
(Menos) Valor de deshecho (igual a 0)**

**Vida Útil**

- 1) Costo de adquisición: Es el monto pagado de efectivo o equivalentes por un activo o servicio al momento de su adquisición.
- 2) Valor de desecho: Es la mejor estimación del valor que tendrá el activo en la fecha en la que dejará de ser útil para el ente público. Esta fecha es la del fin de su vida útil, o la del fin de su vida económica y **si no se puede determinar es igual a cero.**
- c) **Vida útil de un activo:** Es el período durante el que se espera utilizar el activo por parte del ente público.
- d) **Obligaciones laborales al retiro.** De acuerdo con la Ley Federal del Trabajo, el Instituto proporciona pagos por prima de antigüedad a sus empleados, estos pagos consisten en un pago único equivalente a doce días de salario por cada año de servicio (el salario corresponde al último salario diario, limitado al doble del salario mínimo del área geográfica que corresponda), a todos los empleados con 15 años o más de servicio o menos, si es por despido involuntario. Al 31 de diciembre de 2017 se tiene creada la provisión por este concepto..
- e) **Reconocimiento de ingresos.** Los ingresos por aportaciones municipales se reconocen cuando se devengan.
- f) **Reconocimiento de gastos.** Los gastos se reconocen cuando se devengan
- g) **Patrimonio.** Las aportaciones recibidas en el período por parte del Gobierno del Municipal se presentan clasificadas en el patrimonio no restringido.
- h) **Reconocimiento de los efectos de la inflación en la información financiera.** Conforme al boletín B-10 de la Consejo Mexicano para la Investigación y Desarrollo de Normas de Información Financiera, A.C. (CINIF), El Instituto Municipal de de la Juventud de Apodaca actualizará sus estados financieros en términos de poder adquisitivo de la moneda del último ejercicio, utilizando el Índice Nacional de Precios al Consumidor (INPC).

Durante el ejercicio 2016 y acumulado a diciembre 2017 se operó con un entorno económico no inflacionario, por lo tanto no se actualizaron los estados financieros al 31 de diciembre de 2017.





El Instituto Municipal de la Juventud de Apodaca no es sujeto del Impuesto Sobre la Renta (ISR), por ser organismo público descentralizado del Municipio de Apodaca.

La Ley del Impuesto Sobre la Renta establece que estos organismos sólo tendrán la obligación de retener y enterar el impuesto cuando hagan pagos a terceros, así como de exigir documentación que reúna requisitos fiscales, en los términos de esa Ley.

## 20. Reporte Analítico del Activo

De conformidad con las Principales Reglas de Registro y Valoración del Patrimonio (Elementos Generales) publicadas en el Diario Oficial de la Federación (DOF) el 27 de diciembre de 2010 y con las Reglas Específicas del Registro y Valoración del Patrimonio publicadas en el DOF el 13 de diciembre de 2011, la estimación de la vida útil de un bien será una cuestión de criterio basada en la experiencia que el ente público tenga con activos similares o de la aplicación.

En base a lo anterior, los parámetros de vida útil o porcentajes de depreciación, deterioro o amortización utilizados en los diferentes tipos de activos son los siguientes:

Concepto	Años de vida útil	% de depreciación anual
Muebles de Oficina y Estantería	10	10
Muebles, Excepto De Oficina Y Estantería	10	10
Equipo de Cómputo y de Tecnologías de la Información	3	33.3
Equipos y Aparatos Audiovisuales	3	33.3
Cámaras Fotográficas y de Video	3	33.3
Automóviles y Equipo Terrestre	5	20
Sistemas de Aire Acondicionado, Calefacción y de Refrigeración Industrial y Comercial	10	10
Equipo de Comunicación y Telecomunicación	10	10
Equipos de Generación Eléctrica, Aparatos y Accesorios Eléctricos	10	10
Herramientas y Máquinas-Herramienta	10	10
Equipo de Laboratorio	5	20
Otros Equipos	10	10



**21. Responsabilidad Sobre la Presentación Razonable de la Información Contable**

La Información Contable está firmada en cada página de la misma e incluye al final la siguiente leyenda:

**“Bajo protesta de decir verdad declaramos que los Estados Financieros y sus notas, son razonablemente correctos y son responsabilidad del emisor”.**

Lo anterior, no será aplicable para la información contable consolidada.

- **Secretaría General:** Pongo a su consideración la aprobación y en votación personal, les pregunto si es de aprobarse el mismo. Los que estén a favor, sírvanse manifestarlo levantando su mano.

- **Aprobado por Unanimidad.**

- **Secretaría General:** Pasamos al punto número 6-seis del orden del día, y corresponde a la presentación y aprobación del Código de Ética y Conducta adoptado del Municipio.

Como acordamos en el Acta de la Sesión Extraordinaria del día 30 de noviembre del 2017, el Código de Ética y Conducta, ya fue autorizado por el H. Cabildo el día 13 de Febrero del 2017 y fué publicado en el Periódico Oficial el día 9 de marzo del 2017 tomo 30 sección III, y atendiendo al Capítulo Primero Artículo 4 fracción XI que establece:

**” Servidor Público: Es toda persona física que desempeñe un empleo, cargo o comisión en el Municipio de Apodaca, Nuevo León, así como en las dependencias, organismos e instituciones de la Administración Pública Paramunicipal, cualquiera que sea la naturaleza jurídica, estructura o denominación de éstos”**

**El Código de Ética y Conducta será remitido al personal comisionado y de confianza para su conocimiento y rubrica.**

- **Secretaría General:** Pongo a su consideración la aprobación y en votación personal, les pregunto si es de aprobarse el Código de Ética y Conducta. Los que estén a favor, sírvanse manifestarlo levantando su mano.

- **Aprobado por Unanimidad.**

- **Secretaría General:** Pasamos al punto número 7-siete del orden del día, y corresponde a los Asuntos generales y por lo cual, no habiendo asuntos generales, pasamos al siguiente punto.

**Secretaría General:** Punto número 8-ocho del orden del día, por lo cual se le cede el uso de la palabra al C. Presidente Municipal Lic. Oscar Alberto Cantú García, para que nos brinde unas palabras y posteriormente realice la clausura de la presente sesión.





PRESIDENCIA MUNICIPAL DE APODACA  
INSTITUTO MUNICIPAL DE LA JUVENTUD DE APODACA NUEVO LEÓN



C. Presidente Municipal Lic. Oscar Alberto Cantú García: Siendo las 9:45-nueve horas con cuarenta y cinco minutos del día 15-quince de Marzo del año 2018-dos mil dieciocho, se dan por clausurados los trabajos de la Segunda Sesión Ordinaria de la H. Junta de Gobierno del Instituto Municipal de la Juventud de Apodaca, Nuevo León, (2015-2018), finalmente agradeciendo a los presentes por su asistencia, levantándose la presente acta y firmando quienes intervinimos en ella y quienes así quisieron hacerlo.- De todo lo cual damos Fé.-----

H. JUNTA DE GOBIERNO  
LIC. OSCAR ALBERTO CANTU GARCIA  
X  
Presidente Municipal

LIC. VELIA CAROLINA GUJARDO VILLARREAL

Directora del Instituto Municipal de la Juventud de Apodaca Nuevo León

PROFR. ALBERTO GÓMEZ VILLEGAS  
Secretario del R. Ayuntamiento

DR JOSÉ MARÍA CANTU CANTU  
Secretario de Desarrollo Social

ING. JORGE ARMANDO GUJARDO ELIZONDO  
Tesorero Municipal

LIC. GUADALUPE ELIZONDO PERALES  
Directora del Sistema Municipal de Empleo

LIC. ALEJANDRA ORTEGA DE CANTU  
Presidenta del DIF Municipal

LIC. ALEJANDRA GUJARDO VILLARREAL  
Sindico Segunda y Presidenta de la  
Comisión de Deporte y Juventud

LA PRESENTE HOJA DE FIRMAS PERTENECE AL ACTA 2-SEGUNDA DE LA SESIÓN ORDINARIA DE LA H. JUNTA DE GOBIERNO DEL INSTITUTO MUNICIPAL DE LA JUVENTUD DE APODACA, NUEVO LEÓN, SIENDO EL DÍA 15-QUINCE DE MARZO DEL AÑO 2018-DOS MIL DIECIOCHO.

APODACA, NUEVO LEÓN AL DÍA 22-VEINTIDOS DE MARZO DEL AÑO 2018-DOS MIL  
DIECIOCHO; EL SUSCRITO **PROFR. ALBERTO GÓMEZ VILLEGAS**, SECRETARIO DEL  
R. AYUNTAMIENTO DE ESTE MUNICIPIO, HAGO CONSTAR Y CERTIFICO, QUE TUVE A  
LA VISTA ORIGINAL Y COPIA DE LOS DOCUMENTOS QUE SE CERTIFICAN LO(S)  
QUAL(ES) CONSTA EN UN JUEGO DE 38- TREINTA Y OCHO FOJAS ÚTILES, LO  
ANTERIOR SE EXPIDE CON FUNDAMENTO EN EL ARTICULO 98 FRACCIÓN XIII DE LA  
LEY DE GOBIERNO MUNICIPAL DEL ESTADO DE NUEVO LEÓN, DOY FE. -----

**PROFR. ALBERTO GÓMEZ VILLEGAS.**

Secretario del R. Ayuntamiento de Apodaca, N.L.

